

INFORME DE AUDITORÍA EMITIDO POR UN AUDITOR
INDEPENDIENTE REFERIDO A LAS CUENTAS ANUALES
ABREVIADAS AL 31 DE DICIEMBRE DE 2025

DE:

ASOCIACIÓN JUSTICIA ALIMENTARIA



INFORME DE AUDITORÍA DE CUENTAS ANUALES ABREVIADAS EMITIDO POR UN AUDITOR INDEPENDIENTE

A los miembros de la Junta Directiva de **JUSTICIA ALIMENTARIA**:

Opinión

Hemos auditado las cuentas anuales abreviadas de **JUSTICIA ALIMENTARIA**, que comprenden el balance abreviado a 31 de diciembre de 2025, la cuenta de resultados abreviada y la memoria correspondiente al ejercicio terminado en dicha fecha.

En nuestra opinión, las cuentas anuales abreviadas adjuntas expresan, en todos los aspectos significativos, la imagen fiel del patrimonio y de la situación financiera de la Entidad a 31 de diciembre de 2025, así como de sus resultados correspondientes al ejercicio terminado en dicha fecha, de conformidad con el marco normativo de información financiera que resulta de aplicación (que se identifica en la nota 2 de la memoria) y, en particular, con los principios y criterios contables contenidos en el mismo.

Fundamento de la opinión

Hemos llevado a cabo nuestra auditoría de conformidad con la normativa reguladora de la actividad de auditoría de cuentas vigente en España. Nuestras responsabilidades de acuerdo con dichas normas se describen más adelante en la sección *Responsabilidades del auditor en relación con la auditoría de las cuentas anuales* de nuestro informe.

Somos independientes de la Entidad de conformidad con los requerimientos de ética, incluidos los de independencia, que son aplicables a nuestra auditoría de las cuentas anuales abreviadas en España según lo exigido por la normativa reguladora de la actividad de auditoría de cuentas. En este sentido, no hemos prestado servicios distintos a los de la auditoría de cuentas ni han concurrido situaciones o circunstancias que, de acuerdo con lo establecido en la citada normativa reguladora, hayan afectado a la necesaria independencia de modo que se haya visto comprometida.

Consideramos que la evidencia de auditoría que hemos obtenido proporciona una base suficiente y adecuada para nuestra opinión.



Aspectos más relevantes de la auditoría

Los aspectos más relevantes de la auditoría son aquellos que, según nuestro juicio profesional, han sido considerados como los riesgos de incorrección material más significativos en nuestra auditoría de las cuentas anuales del periodo actual. Estos riesgos han sido tratados en el contexto de nuestra auditoría de las cuentas anuales abreviadas en su conjunto, y en la formación de nuestra opinión sobre éstos, y no expresamos una opinión por separado sobre esos riesgos.

Correlación de ingresos y gastos

Las actividades de la Entidad se financian, principalmente, mediante subvenciones cuya imputación al resultado del ejercicio se realiza siguiendo lo establecido en las normas de registro y valoración de la memoria abreviada adjunta.

Como parte de nuestro trabajo de auditoría hemos analizado el riesgo de que los ingresos imputados al resultado se calculen erróneamente o estén registrados en un periodo incorrecto. Asimismo, hemos comentado con la Dirección los criterios establecidos para el reconocimiento de ingresos con el fin de obtener plena comprensión de la metodología empleada y, de esta forma, probar el diseño, implementación y eficacia operativa de los controles clave del ciclo de ingresos.

Al realizarlo hemos evaluado los sistemas de tecnología de la información relevantes, así como la eficacia operativa de los controles internos que garanticen la exactitud y periodos de registro de los ingresos reconocidos en los estados financieros, así como la correlación de dichos ingresos con los gastos asociados. Entre los procedimientos aplicados se incluyen, entre otros, la revisión de resoluciones correspondientes a subvenciones otorgadas a la Entidad y su tratamiento, así como el análisis de la contabilidad analítica correspondiente a diferentes proyectos subvencionados.

Consideramos adecuados los controles establecidos por la Entidad en relación con el reconocimiento de ingresos.



Responsabilidad de la Junta Directiva en relación con las cuentas anuales abreviadas

La Junta Directiva es responsable de formular las cuentas anuales abreviadas adjuntas, de forma que expresen la imagen fiel del patrimonio, de la situación financiera y de los resultados de la Entidad, de conformidad con el marco normativo de información financiera aplicable a la entidad en España, y del control interno que considere necesario para permitir la preparación de cuentas anuales abreviadas libres de incorrección material, debida a fraude o error.

En la preparación de las cuentas anuales abreviadas, la Junta Directiva es responsable de la valoración de la capacidad de la Entidad para continuar como entidad en funcionamiento, revelando, según corresponda, las cuestiones relacionadas con la empresa en funcionamiento y utilizando el principio contable de entidad en funcionamiento excepto si la Junta Directiva tiene intención de liquidar la Entidad o de cesar sus operaciones, o bien no exista otra alternativa realista.

Responsabilidades del auditor en relación con la auditoría de las cuentas anuales abreviadas

Nuestros objetivos son obtener una seguridad razonable de que las cuentas anuales abreviadas en su conjunto están libres de incorrección material, debida a fraude o error, y emitir un informe de auditoría que contiene nuestra opinión.

Seguridad razonable es un alto grado de seguridad, pero no garantiza que una auditoría realizada de conformidad con la normativa reguladora de la actividad de auditoría vigente en España siempre detecte una incorrección material cuando existe. Las incorrecciones pueden deberse a fraude o error y se consideran materiales si, individualmente o de forma agregada, puede preverse razonablemente que influyan en las decisiones económicas que los usuarios toman basándose en las cuentas anuales abreviadas.



En el **Anexo** de este informe de auditoría se incluye una descripción más detallada de nuestras responsabilidades en relación con la auditoría de las cuentas anuales abreviadas. Esta descripción que se encuentra en la página 5, es parte integrante de nuestro informe de auditoría.

Barcelona, a 25 de mayo de 2026



Pleta auditores, s.l.p.
R.O.A.C. Nº S/0525

Fdo.: Javier de León
R.O.A.C. Nº 17.820
Socio - Auditor de cuentas
Comte Urgell, 240 3ºB, 08036 Barcelona



Anexo de nuestro informe de auditoría

Adicionalmente a lo incluido en nuestro informe de auditoría, en este Anexo incluimos nuestras responsabilidades respecto a la auditoría de las cuentas anuales abreviadas.

Responsabilidades del auditor en relación con la auditoría de las cuentas anuales abreviadas

Como parte de una auditoría de conformidad con la normativa reguladora de la actividad de auditoría de cuentas vigente en España, aplicamos nuestro juicio profesional y mantenemos una actitud de escepticismo profesional durante toda la auditoría. También:

- Identificamos y valoramos los riesgos de incorrección material en las cuentas anuales, debida a fraude o error, diseñamos y aplicamos procedimientos de auditoría para responder a dichos riesgos y obtenemos evidencia de auditoría suficiente y adecuada para proporcionar una base para nuestra opinión. El riesgo de no detectar una incorrección material debida a fraude es más elevado que en el caso de una incorrección material debida a error, ya que el fraude puede implicar colusión, falsificación, omisiones deliberadas, manifestaciones intencionadamente erróneas, o la elusión del control interno.
- Obtenemos conocimiento del control interno relevante para la auditoría con el fin de diseñar procedimientos de auditoría que sean adecuados en función de las circunstancias, y no con la finalidad de expresar una opinión sobre la eficacia del control interno de la entidad.
- Evaluamos si las políticas contables aplicadas son adecuadas y la razonabilidad de las estimaciones contables y la correspondiente información revelada por la Junta Directiva.
- Concluimos sobre si es adecuada la utilización, por la Junta Directiva, del principio contable de entidad en funcionamiento y, basándonos en la evidencia de auditoría obtenida, concluimos sobre si existe o no una incertidumbre material relacionada con hechos o con condiciones que pueden generar dudas significativas sobre la capacidad de la Entidad para continuar como entidad en funcionamiento. Si concluimos que existe una incertidumbre material, se requiere que llamemos la atención en nuestro informe de auditoría sobre la correspondiente información revelada en las cuentas anuales abreviadas o, si dichas revelaciones no son adecuadas, que expresemos una opinión modificada. Nuestras conclusiones se basan en la evidencia de auditoría obtenida hasta la fecha de nuestro informe de auditoría. Sin embargo, los hechos o condiciones futuros pueden ser la causa de que la Entidad deje de ser una entidad en funcionamiento.
- Evaluamos la presentación global, la estructura y el contenido de las cuentas anuales abreviadas, incluida la información revelada, y si las cuentas anuales abreviadas representan las transacciones y hechos subyacentes de un modo que logran expresar la imagen fiel.

Nos comunicamos con la Junta Directiva de la entidad en relación con, entre otras cuestiones, el alcance y el momento de realización de la auditoría planificados y los hallazgos significativos de la auditoría, así como cualquier deficiencia significativa del control interno que identificamos en el transcurso de la auditoría.

Entre los riesgos significativos que han sido objeto de comunicación la Junta Directiva de la entidad, determinamos los que han sido de la mayor significatividad en la auditoría de las cuentas anuales del periodo actual y que son, en consecuencia, los riesgos considerados más significativos.

Describimos esos riesgos en nuestro informe de auditoría salvo que las disposiciones legales o reglamentarias prohíban revelar públicamente la cuestión.



ASOCIACIÓN JUSTICIA ALIMENTARIA

BALANCE DE SITUACIÓN ABREVIADO A 31 DE DICIEMBRE DE 2025
(Expresado en Euros)

ACTIVO

	NOTA	31.12.25	31.12.24
A) ACTIVO NO CORRIENTE		158.179,65	167.005,11
I. Inmovilizado intangible	5.4	30.044,55	29.403,00
2. Cesiones de uso		0,00	0,00
5. Aplicaciones informáticas		30.044,55	29.403,00
III. Inmovilizado material	5.1	122.562,95	134.661,79
1. Terrenos y construcciones		55.057,20	55.951,46
2. Instalaciones técnicas y otro inmovilizado material		67.505,75	78.710,33
IV. Inversiones en entidades del grupo y asociadas a largo plazo		1.370,00	1.370,00
1. Instrumento de patrimonio		1.370,00	1.370,00
V. Inversiones financieras a largo plazo	10	4.202,15	1.570,32
5. Otros activos financieros		4.202,15	1.570,32

B) ACTIVO CORRIENTE

		10.817.296,80	12.764.480,80
II. Existencias		0,00	0,00
1. Existencia		0,00	0,00
6. Anticipos proveedores			
III. Usuarios y otros deudores de la actividad propia	8	1.574.410,10	4.203.198,08
IV. Deudores comerciales y otras cuentas a cobrar		231.793,58	224.105,51
1. Clientes por ventas y prestación de servicios	10	3.627,83	702,83
3. Deudores varios		227.454,79	220.991,88
4. Personal	10	0,00	2.410,80
6. Otros créditos con las administraciones públicas	10	710,96	0,00
VI. Inversiones financieras a corto plazo	10	281.664,81	196.736,43
5. Otros activos financieros		281.664,81	196.736,43
VII. Periodificaciones a corto plazo	10	2.577,70	4.117,01
VIII. Efectivo y otros activos líquidos equivalentes	10	8.726.850,61	8.136.323,77
1. Tesorería		8.726.850,61	8.136.323,77

TOTAL ACTIVO (A + B) 10.975.476,45 12.931.485,91

PATRIMONIO NETO Y PASIVO

	NOTA	31.12.25	31.12.24
A) PATRIMONIO NETO		365.627,41	347.588,08
A-1) Fondos propios	10.5	365.627,41	347.588,08
I. Dotación fundacional		0,00	0,00
1. Dotación fundacional		0,00	0,00
II. Reservas		348.626,16	307.735,58
1. Otras reservas		348.626,16	307.735,58
III. Excedentes de ejercicios anteriores	3	0,00	0,00
IV. Excedentes del ejercicio	3	17.001,25	39.852,50
A-3) Subvenciones, donaciones y legados recibidos	17	0,00	0,00
I. Subvenciones de capital		0,00	0,00


B) PASIVO NO CORRIENTE

		4.878.414,57	6.900.753,15
I. Provisiones a largo plazo	15	148.820,00	121.563,00
4. Otras provisiones		148.820,00	121.563,00
II. Deudas a largo plazo	10	4.729.594,57	6.779.190,15
2. Deudas con entidades de crédito		0,00	0,00
5. Otras deudas a Largo plazo		4.729.594,57	6.779.190,15

C) PASIVO CORRIENTE

		5.731.434,47	5.683.144,68
III. Deudas a corto plazo		4.966.314,00	4.893.363,68
5. Otras deudas a corto plazo		4.966.314,00	4.893.363,68
VI. Acreedores comerciales y otras cuentas a pagar		765.120,47	789.781,00
1. Proveedores	10	167.588,31	277.787,10
1. Acreedores varios	10	513.116,36	434.031,11
3. Personal (remuneraciones pendiente de pago)	13	2.559,29	0,00
6. Otras deudas con las Administraciones Públicas	13	81.856,51	77.962,79

TOTAL PATRIMONIO NETO Y PASIVO (A + B + C) 10.975.476,45 12.931.485,91



ASOCIACIÓN JUSTICIA ALIMENTARIA

CUENTA DE RESULTADOS ABREVIADA CORRESPONDIENTE AL EJERCICIO TERMINADO EL 31 DE DICIEMBRE DE 2025

(Expresada en Euros)

A) OPERACIONES CONTINUADAS	NOTA	(Debe) - Haber	
		31.12.25	31.12.24
1. Ingresos de la actividad propia		5.179.728,58	4.971.679,84
a) Cuotas de asociados y afiliados	14.1	135.582,96	133.662,54
c) Ingreso de promociones, patrocinadores y colaboraciones	14.1	0,00	0,00
d) Subvenciones imputadas al excedente del ejercicio	14.1	5.039.691,65	4.947.692,80
e) Donaciones y legados imputados al excedente del ejercicio	14.1	4.453,97	2.830,82
f) Reintegro de ayudas y asignaciones	14.1	0,00	(112.506,32)
2. Ventas y otros ingresos de la actividad mercantil	14.1	13.335,69	6.498,00
3. Gastos por ayudas y otros	14.2	(2.080.751,61)	(1.976.412,32)
a) Ayudas monetarias		(2.080.751,61)	(1.976.412,32)
6. Aprovisionamientos	14.2	0,00	0,00
7. Otros ingresos de la actividad		1.969,70	1.260,00
8. Gastos de personal	14.2	(1.793.430,22)	(1.828.843,26)
a) Sueldos, salarios y asimilados		(1.428.882,32)	(1.455.100,94)
b) Cargas sociales		(364.547,90)	(373.742,32)
c) Otros gastos sociales		0,00	0,00
9. Otros gastos de la actividad	14.2	(1.290.886,83)	(1.112.852,61)
a) Servicios exteriores		(1.259.990,39)	(1.091.537,49)
b) Tributos		(3.639,44)	(2.506,11)
c) Pérdidas, deterioro y variación de provisiones por op. comerciales		(27.257,00)	(18.809,01)
d) Otros Gastos de Gestión		0,00	0,00
10. Amortización del inmovilizado	5.1 - 5.4	(13.015,59)	(20.712,98)
11. Subvenciones, donaciones y legados de capital traspasados al excedente del ejercicio	17	0,00	0,00
a) Subvenciones de capital traspasadas al excedente del ejercicio		0,00	0,00
b) Donaciones y legados de capital traspasados al excedente del ejercicio		0,00	0,00
12. Exceso de provisiones		0,00	0,00
13. Deterioro y resultado por enajenaciones del inmovilizado		0,00	(421,08)
b) Resultado por enajenaciones y otras		0,00	(421,08)
14. Otros resultados		0,00	100,00
A.1) EXCEDENTE DE LA ACTIVIDAD		16.949,72	40.295,59
15. Ingresos financieros	10.2	51,53	30,58
b) De valores negociables y otros instrumentos financieros		51,53	30,58
b2) De terceros		51,53	30,58
16. Gastos financieros	10.2	0,00	(473,67)
b) Por deudas con terceros		0,00	(473,67)
17. Diferencias de cambio			
A.2) EXCEDENTE DE LAS OPERACIONES FINANCIERAS		51,53	(443,09)
A.3) EXCEDENTE ANTES DE IMPUESTOS	3	17.001,25	39.852,50
19. Impuesto sobre beneficios		0,00	0,00
A.4) EXCEDENTE DEL EJERCICIO PROCEDENTE DE OPERACIONES CONTINUADAS	3	17.001,25	39.852,50
B) OPERACIONES INTERRUMPIDAS			
20. Excedente del ejercicio procedente de operaciones interrumpidas neto de impuestos		0,00	0,00
A.5) Variación de patrimonio neto reconocida en el excedente del ejercicio	3	17.001,25	39.852,50

C) INGRESOS Y GASTOS IMPUTADOS DIRECTAMENTE AL PATRIMONIO NETO			
3. Subvenciones recibidas	17	0,00	0,00
4. Donaciones y legados recibidos	17	0,00	0,00
5. Ganancias y pérdidas actuariales y otros ajustes	17	23.889,33	22.984,03
C.1) Variación del patrimonio neto por ingresos y gastos reconocidos directamente en el patrimonio neto		23.889,33	22.984,03
D) reclasificación al excedente del ejercicio			
3. Subvenciones recibidas	17	0,00	0,00
4. Donaciones y legados recibidos	17	0,00	0,00
D.1) Variación del patrimonio neto por reclasificaciones al excedente del ejercicio.		0,00	0,00
G) Ajustes por errores	2.7	0,00	0,00
H) Variaciones en la dotación fundacional o fondo social		0,00	0,00
J) RESULTADO TOTAL, VARIACIÓN DEL PATRIMONIO NETO EN EL EJERCICIO		40.890,58	62.836,53

Las notas de la Memoria adjunta son parte integrante de las Cuentas Anuales a 31 de Diciembre de 2025



ASOCIACIÓN JUSTICIA ALIMENTARIA

Memoria abreviada

Ejercicio 2025

ACTIVIDAD DE LA ENTIDAD.

a) Constitución

De acuerdo con lo que disponen los estatutos de la Asociación **ASOCIACION JUSTICIA ALIMENTARIA**, constituyen los objetivos de la Asociación:

- 1.** Promocionar procesos integrales de desarrollo humano y económico elegidos por las poblaciones menos favorecidas del Sur, a partir de la mejora de la actividad agropecuaria -eje central de cualquiera de sus intervenciones.
- 2.** Generar y promover en la sociedad una conciencia solidaria mediante acciones de sensibilización, formación y educación para el desarrollo, a la vez que impulsar cambios políticos y sociales tendentes a la consecución de un orden internacional justo y solidario.

Durante el presente ejercicio **ASOCIACION JUSTICIA ALIMENTARIA** ha participado en diversos proyectos para el desarrollo en España, así como en diferentes países de la América Latina y África.

El domicilio social de la Asociación está ubicado en Barcelona C/ Floridablanca nº 66-72, y además tiene otras 10 delegaciones reconocidas por **ASOCIACION JUSTICIA ALIMENTARIA**, 7 dentro del estado español y 3 Coordinaciones regionales en América Latina.

La Entidad opera con el euro y con las monedas de los países en que desarrolla los proyectos que tiene en el ejercicio 2025.

b) Legislación aplicable

La **ASOCIACION JUSTICIA ALIMENTARIA** se constituyó el 7 de octubre de 1987, de acuerdo con la ley de 24 de diciembre de 1964, siendo aceptados y aprobados sus



ASOCIACIÓN JUSTICIA ALIMENTARIA

Memoria abreviada

Ejercicio 2025

estatutos y quedando inscrita en el Registro nacional de Asociaciones con el número 75772, siendo declarada de utilidad pública con fecha 8 de marzo de 2000.

Con fecha 22 de noviembre de 1999 quedó inscrita como Organización No Gubernamental para el Desarrollo, en el Registro creado por la Agencia Española de Cooperación Internacional, al amparo de la Ley 23/98 de Cooperación Internacional para el desarrollo.

La Entidad se rige por los acuerdos de los Órganos Sociales y las demás normas interiores que las desarrollan; por la "Ley de Asociaciones 1/2002"; por las normas de adaptación del Plan General de Contabilidad para las entidades sin ánimo de lucro, aprobado por el Real Decreto 1491/2011, de 24 de octubre; por la Resolución de 26 de marzo de 2013 por la que se aprueba el Plan de Contabilidad de las entidades sin ánimo de lucro; y por otras disposiciones complementarias; por la Ley 16/2007, de 4 de julio, de reforma y adaptación de la legislación mercantil en materia contable para su armonización internacional con base en la normativa de la Unión Europea.

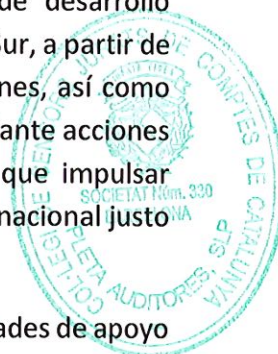
Es una entidad sin ánimo de lucro y acogida a la Ley 49/2002 de régimen fiscal a las entidades no lucrativas, disfrutando de los incentivos fiscales que en la misma se determinan, como también pueden disfrutar las personas físicas o jurídicas que realicen aportaciones.

c) Objeto social, duración y ámbito de aplicación

La Entidad es una organización no gubernamental de cooperación internacional al desarrollo y educación para el desarrollo, sin ánimo de lucro, declarada de Utilidad Pública, que tiene como finalidad promocionar procesos integrales de desarrollo humano y económico elegidos por las poblaciones menos favorecidas de Sur, a partir de la mejora de la actividad agropecuaria, eje central de nuestras actuaciones, así como también generar y promover en la sociedad una conciencia solidaria mediante acciones de sensibilización, formación y educación para el desarrollo, a la vez que impulsar cambios políticos y sociales tendentes a la consecución de un orden internacional justo y solidario.

- Realizamos proyectos de cooperación al desarrollo, consultorías y actividades de apoyo organizativo en países empobrecidos.

- Realizamos y co-realizamos proyectos de Educación para el desarrollo, cursos, seminarios, conferencias, y/o actos análogos tanto en países en vías de desarrollo como en países desarrollados.



ASOCIACIÓN JUSTICIA ALIMENTARIA

Memoria abreviada

Ejercicio 2025

Somos una Asociación con ánimo de permanecer hasta que los fines estén conseguidos y con un ámbito de aplicación internacional.

Trabajamos para conseguir mejoras concretas y duraderas en la calidad de vida de los niños, jóvenes y familias en situación o riesgo de exclusión social y en las comunidades donde viven.

Colaboramos en la transformación social participando en el debate público, opinando y sensibilizando sobre desigualdades sociales porque creemos en la justicia social y en la igualdad de oportunidades.

Somos una Asociación no lucrativa y no gubernamental independiente que favorece procesos de cambio en un entorno cercano y promueve la movilización ciudadana y el voluntariado activo.

1 BASES DE PRESENTACIÓN DE LAS CUENTAS ANUALES ABREVIADAS.

2.1. IMAGEN FIEL

Las cuentas anuales abreviadas están formadas por el Balance de Situación abreviado, la Cuenta de Resultados abreviada y la presente Memoria abreviada, formando el conjunto de todas ellas una unidad.

Las cuentas anuales abreviadas adjuntas han sido preparadas a partir de los registros contables de la entidad a 31 de diciembre de 2025, siguiendo los criterios establecidos en las normas de adaptación del Plan General de Contabilidad para las entidades sin ánimo de lucro aprobado por el Real Decreto 1491/2011, de 24 de octubre y la Resolución de 26 de marzo de 2013. El objeto es mostrar la imagen fiel del patrimonio, de la situación financiera y de los resultados de la Entidad.

2.1.1 PRINCIPIOS CONTABLES NO OBLIGATORIOS APLICADOS

En la confección de las cuentas anuales abreviadas se han aplicado los principios contables generalmente aceptados contenidos en el Código de Comercio, en el Real Decreto 1491/2011, de 24 de octubre, por el que se aprueba el Plan de Contabilidad de las entidades sin ánimo de lucro, en la Resolución de 26 de marzo de 2013 por la que se aprueba el Plan.



ASOCIACIÓN JUSTICIA ALIMENTARIA

Memoria abreviada

Ejercicio 2025

2.2 ASPECTOS CRÍTICOS DE LA VALORACIÓN Y ESTIMACIÓN DE LA INCERTIDUMBRE

No hay supuestos clave acerca del futuro, así como de otros datos relevantes sobre la estimación de la incertidumbre en la fecha de cierre del ejercicio diferentes de los indicados en la nota de Hechos Posteriores, que comporten un riesgo importante que pueda suponer cambios significativos en el valor de los activos y pasivos en el ejercicio siguiente.

No hay cambios de estimaciones contables que sean significativos y que afecten al ejercicio actual o que se espera que puedan afectar a los ejercicios futuros.

No se tiene constancia de la existencia de incertidumbres importantes, relativas a eventos o condiciones que puedan aportar dudas significativas sobre la posibilidad de que la Entidad siga funcionando normalmente. Las Cuentas anuales abreviadas se han elaborado bajo el principio de Entidad en funcionamiento.

2.3 COMPARACIÓN DE LA INFORMACIÓN

La Junta Directiva de la Entidad presenta, a efectos comparativos, con cada partida del balance, de la cuenta de resultados y de la memoria, además de las cifras del presente ejercicio, las correspondientes al del ejercicio anterior.

2.4 AGRUPACIÓN DE PARTIDAS

Las cuentas anuales abreviadas no tienen ninguna partida que se haya agrupado o segregado en el balance o en la cuenta de resultados en forma diferente de las estructuras a las que se refiere el Plan General de Contabilidad.

2.5 ELEMENTOS RECOGIDOS EN VARIAS PARTIDAS

Dentro del Balance de situación incluido en las presentes Cuentas anuales abreviadas hay elementos patrimoniales distribuidos en varias partidas, de acuerdo con el siguiente detalle:

Partida del Balance

B) II.5 Otros pasivos financieros - Deudas transf. en subvenciones

Importe

9.695.908,57



2.6 CAMBIOS EN CRITERIOS CONTABLES

No se han producido ajustes por cambios en criterios contables en el presente ejercicio.

ASOCIACIÓN JUSTICIA ALIMENTARIA

Memoria abreviada

Ejercicio 2025

2.7 CORRECCIÓN DE ERRORES

No se han producido ajustes por cambios en criterios contables en el presente ejercicio.

2.8 COORDINADORAS REGIONALES

Las principales magnitudes de los estados financieros auditados de la Asociación de Asociación Justicia Alimentaria y de sus Coordinadoras Regionales, a 31 de diciembre de 2025, de acuerdo con las normas contables españolas para las cifras correspondientes a sus Coordinadoras Regionales, son:

Concepto	Total Asociación JA 31/12/2025	Sede 31/12/2025	Coord. Regional Bolivia 31/12/2025	Coord. Regional Guatemala 31/12/2025	Coord. Regional Honduras 31/12/2025	Coord. Regional Caribe 31/12/2025
Activo No Corriente	158.179,65	135.221,93	2.057,80	799,54	16.178,23	3.922,15
Activo Corriente	10.817.926,80	10.307.887,95	276.620,54	53.467,33	8.431,79	170.889,19
TOTAL ACTIVO	10.976.106,45	10.443.109,88	278.678,34	54.266,87	24.610,02	174.811,34
Patrimonio Neto	365.627,41	321.828,63	2.057,80	13.906,54	16.178,23	11.656,21
Pasivo no Corriente	4.878.414,57	4.869.982,78	0,00	0,00	8.431,79	0,00
Pasivo Corriente	5.731.434,47	5.251.298,47	276.620,54	40.360,33	0,00	163.155,13
TOTAL PATRIMONIO NETO Y PASIVO	10.975.476,45	10.443.109,88	278.678,34	54.266,87	24.610,02	174.811,34

La Asociación, con las debidas autorizaciones gubernamentales locales para actuar en el ámbito de la cooperación, mantiene Coordinadoras Regionales. Los países donde actúa la entidad de forma directa mediante estas Coordinadoras Regionales son:

Coordinadora Regional Sur

- Bolivia

Coordinadora Regional de Caribe

- República Dominicana
- Haití
- Cuba

Coordinadora Regional de Centroamérica, en los siguientes países:

- Honduras
- Guatemala
- El Salvador

Los estados financieros individuales de estas Coordinadoras Regionales corresponden a



ASOCIACIÓN JUSTICIA ALIMENTARIA

Memoria abreviada

Ejercicio 2025

los saldos agregados a la actividad en España de la Asociación mencionados en la Nota 1.

Sobre los estados financieros de las Coordinadoras Regionales mencionadas anteriormente, se realizan auditorías por otras firmas, distintas a Pleta Auditores S.L.P., que son quienes realizan la auditoría institucional.

En las Notas siguientes de la memoria, y cuánto las magnitudes agregadas sean significativas para la comprensión de las presentes cuentas anuales abreviadas, se realizarán los oportunos detalles según la procedencia de las cifras agregadas.

Los ingresos de las Coordinadoras relativas a la realización de la cooperación en dichos países proceden básicamente de ayudas monetarias de la Asociación.

3. A CONTINUACIÓN, SE DETALLA LA PROPUESTA DE DISTRIBUCIÓN DEL RESULTADO PARA EL EJERCICIO 2025

	31/12/2025	31/12/2024
EXCEDENTE DEL EJERCICIO	17.001,25	39.852,50
DISTRIBUCIÓN PROPUESTA		
A RESERVAS VOLUNTARIAS	17.001,25	39.852,50

3.1 INFORMACIÓN SOBRE LA PROPUESTA DE APLICACIÓN DEL EXCEDENTE

El excedente del ejercicio cerrado a 31 de diciembre de 2025 es de 17.001,25 euros. La Junta Directiva propondrá a la Asamblea la siguiente distribución:

BASE DE REPARTO	Euros
Excedente del ejercicio	17.001,25
	<hr/>
TOTAL	17.001,25
	<hr/> <hr/>



ASOCIACIÓN JUSTICIA ALIMENTARIA

Memoria abreviada

Ejercicio 2025

	Euros
APLICACIÓN	
A reservas voluntarias	17.001,25
TOTAL	17.001,25

3.2 INFORMACIÓN SOBRE LAS LIMITACIONES PARA LA APLICACIÓN DE LOS EXCEDENTES DE ACUERDO CON LAS DISPOSICIONES LEGALES.

No existe ninguna limitación legal ni estatutaria para la aplicación de los excedentes de la Entidad.

4 NORMAS DE REGISTRO Y VALORACIÓN

Las normas de valoración más importantes utilizadas para la preparación de las cuentas anuales abreviadas adjuntas son las siguientes:

4.1 INMOVILIZADO INTANGIBLE

Los elementos del inmovilizado intangible se valoran por su precio de adquisición. Con posterioridad a su reconocimiento inicial, los elementos se valoran por su coste menos la amortización acumulada y, en su caso, el importe acumulado de las correcciones valorativas por deterioro reconocidas.

Se aplica una amortización lineal basándose en la vida útil estimada de los respectivos bienes, de acuerdo con los siguientes porcentajes:

Aplicaciones informáticas: 25%

El derecho sobre la cesión en uso gratuita de los locales donde la Entidad desarrolla parte de su actividad se refleja en el Balance por el valor que se le atribuyó en el momento de su concesión menos la correspondiente amortización acumulada, y se amortiza de acuerdo con su vida útil estimada en función de la duración de la cesión, en



ASOCIACIÓN JUSTICIA ALIMENTARIA

Memoria abreviada

Ejercicio 2025

el caso de que tengan y por un periodo de 25 años en los casos en los que la duración sea superior o indeterminada.

4.2 INMOVILIZADO MATERIAL

El inmovilizado material está valorado a su coste de adquisición, que incluye los gastos adicionales que se producen hasta la puesta en funcionamiento del bien; no se incluyen los gastos financieros.

Con posterioridad se valora por su coste de adquisición menos la amortización acumulada y el importe acumulado de las correcciones valorativas por deterioro reconocidas.

Los gastos por reparación y mantenimiento que no suponen un incremento de la vida útil, se registran como gasto del ejercicio.

Los costes de ampliación, modernización, mejoras o incremento de la vida útil de los bienes, se contabilizan como mayor coste de los correspondientes bienes.

La dotación anual a la amortización se calcula por el método lineal en función de la vida útil estimada de los diferentes bienes y los coeficientes anuales son los siguientes:

Terrenos	0%
Obras y construcciones	2%
Instalaciones	10%
Mobiliario	10%
Equipos Informáticos	25%
Elementos de transporte	16%

Se distinguen los elementos del activo generadores de flujos de efectivo de los que no lo son.

4.3 BIENES INTEGRANTES DEL PATRIMONIO HISTÓRICO

No hay.

4.4 TERRENOS Y CONSTRUCCIONES

Se valoran a su coste de adquisición, que incluye los gastos adicionales que se producen hasta la puesta en funcionamiento del bien; no se incluyen los gastos financieros.



ASOCIACIÓN JUSTICIA ALIMENTARIA

Memoria abreviada

Ejercicio 2025

Con posterioridad se valora por su coste de adquisición menos la amortización acumulada y el importe acumulado de las correcciones valorativas por deterioro reconocidas.

Los gastos por reparación y mantenimiento que no suponen un incremento de la vida útil se registran como gasto del ejercicio.

Los costes de ampliación, modernización, mejoras o alargamiento de la vida útil de los bienes se contabilizan como mayor coste de los correspondientes bienes.

La dotación anual a la amortización se calcula por el método lineal en función de la vida útil estimada de los diferentes bienes y los coeficientes anuales son los siguientes:

Terrenos	0%
Obras y construcciones	2%

4.5 ARRENDAMIENTOS

Los arrendamientos se clasifican como arrendamientos financieros siempre que de las condiciones de estos se deduzca que se transfieren todos los riesgos y beneficios inherentes a la propiedad del activo objeto del contrato. El resto de los arrendamientos se clasifican como arrendamientos operativos.

En el caso de los arrendamientos operativos, los gastos derivados de los acuerdos se consideran gastos del ejercicio a medida que se devengan, y se imputan en la cuenta de resultados.

4.6 PERMUTAS

No hay.

4.7 CRÉDITOS Y DÉBITOS POR LA ACTIVIDAD PROPIA

Los activos y pasivos financieros se reconocen en el balance cuando la Entidad se convierte en una parte obligada del contrato o negocio jurídico, conforme a las disposiciones del mismo.



ASOCIACIÓN JUSTICIA ALIMENTARIA

Memoria abreviada

Ejercicio 2025

Los instrumentos financieros se clasifican en activos financieros, pasivos financieros o instrumentos de patrimonio propio. A efectos de su valoración se clasifican en categorías.

Categorías de activos financieros

1. Préstamos y partidas a cobrar

Los activos financieros incluidos en esta categoría se valoran inicialmente por su coste, que equivaldrá al valor razonable de la contraprestación entregada más los costes de transacción que les sean directamente atribuibles.

Los créditos por operaciones comerciales con vencimiento no superior a un año y que no tengan un tipo de interés contractual, así como los anticipos y créditos al personal y las fianzas se valoran por su valor nominal cuando el efecto de no actualizar los flujos de efectivo no sea significativo.

Posteriormente, los activos financieros incluidos en esta categoría se valoran por su coste amortizado. Los intereses devengados se contabilizan en la cuenta de resultados, aplicando el método del tipo de interés efectivo.

Sin embargo, los créditos con vencimiento no superior a un año que se ha valorado inicialmente por su valor nominal continuarán valorándose por dicho importe, salvo que se hayan deteriorado.

Las correcciones valorativas por deterioro y su reversión, se reconocen como un gasto o un ingreso, respectivamente, en la cuenta de resultados.

La clasificación entre el corto y el largo plazo se lleva a cabo atendiendo al plazo previsto para el vencimiento del préstamo. Se considera préstamo a largo plazo aquel que tiene un vencimiento superior a un año.

2. Efectivo y otros activos líquidos equivalentes

Los activos financieros incluidos en esta categoría corresponden al efectivo en caja y bancos y depósitos a la vista de alta liquidez que son rápidamente realizables en caja.

Categorías de pasivos financieros

1. Débitos y partidas a pagar



ASOCIACIÓN JUSTICIA ALIMENTARIA

Memoria abreviada

Ejercicio 2025

Los pasivos financieros incluidos en esta categoría se valoran inicialmente por su valor a coste, que equivaldrá al valor razonable de la contraprestación recibida ajustada por los costes de transacción que les sean directamente atribuibles.

Los débitos por operaciones comerciales con vencimiento no superior a un año y que no tengan un tipo de interés contractual, así como las fianzas, se valoran por su valor nominal cuando el efecto de no actualizar los flujos de efectivo no sea significativo.

Posteriormente, los pasivos financieros incluidos en esta categoría se valoran por su coste amortizado. Los intereses devengados se contabilizan en la cuenta de resultados, aplicando el método del tipo de interés efectivo.

No obstante, los débitos con vencimiento no superior a un año que se han valorado inicialmente por su valor nominal se siguen valorando por el importe mencionado.

4.8 COBERTURAS CONTABLES

Ver nota 10.4

4.9 EXISTENCIAS

En el presente ejercicio la entidad no tiene existencias susceptibles de valoración.

4.10 TRANSACCIONES EN MONEDA EXTRANJERA

La Moneda funcional de la Entidad es el Euro.

Las transacciones en moneda extranjera se han convertido a la moneda funcional aplicando el tipo de cambio vigente a la fecha de la transacción.

Las diferencias por tipo de cambio de otros saldos en moneda extranjera, principalmente los saldos de los activos y pasivos de las coordinadoras agregadas en las presentes cuentas anuales, solo se reconocen al cierre del ejercicio.

Los tipos de cambio de cierre del ejercicio usados para la conversión de saldos e información en moneda extranjera de las presentes cuentas anuales abreviadas son:



ASOCIACIÓN JUSTICIA ALIMENTARIA

Memoria abreviada


Ejercicio 2025

- a) Corresponde a los tipos de cambio vigentes a 31 de diciembre para la conversión de los balances de las Coordinaciones Regionales-CR's.

País	Moneda	Cambio Divisa / €	Fuente
Bolivia	Bolivianos (BOB)	7,42	Banco Central Europeo
Rep Dominicana	Pesos Dominicanos (RD)	67,82	Banco Central Europeo
Honduras	Lempira (HNL)	26,45	Banco Central Europeo
Guatemala	Quetzal (QTZ)	8,63	Banco Central Europeo

- b) Corresponde a los tipos de cambio aplicados a cada proyecto en función de las transferencias de fondos enviadas.

País	Moneda	Proyecto	Cambio Divisa / €
Bolivia	Bolivianos (BOB)	MULTI1	8,12
Bolivia	Bolivianos (BOB)	BOL62	7,13
Bolivia	Bolivianos (BOB)	BOL65	7,40
Bolivia	Bolivianos (BOB)	BOL66	7,61
Bolivia	Bolivianos (BOB)	BOL67	8,48
Bolivia	Bolivianos (BOB)	BOL68	12,07
Bolivia	Bolivianos (BOB)	BOL69	10,63
Guatemala	Quetzal (QTZ)	MULTI1	8,41
Guatemala	Quetzal (QTZ)	GUA28	8,30
Guatemala	Quetzal (QTZ)	GUA29	8,46



ASOCIACIÓN JUSTICIA ALIMENTARIA

Memoria abreviada

Ejercicio 2025


Guatemala	Quetzal (QTZ)		GUA30	8,46
Honduras	Lempira (HNL)		HON6	28,59
Haití	Gourdes (GD)		HAI28	63,21
Haiti	Gourdes (GD)		HAI29	65,57
Haití	Gourdes (GD)		HAI30	73,71
R. Dominicana	Pesos Dominicanos (RD\$)		RD42	63,96
R. Dominicana	Pesos Dominicanos (RD\$)		RD43	69,49
Cuba	Pesos Dominicanos (RD\$)		CUB19	62,99
Cuba	Pesos Dominicanos (RD\$)		CUB21	63,10

Las diferencias que se han producido en la liquidación de estas transacciones y del hecho de aplicar el tipo de cambio al cierre a los saldos pendientes a 31 de diciembre, se imputan a la cuenta de resultados.

4.11 IMPUESTOS SOBRE BENEFICIOS

La Entidad, en el ser declarada de Utilidad Pública acogida a la Ley 49/2002, está exenta del Impuesto de Sociedades por los resultados obtenidos en el ejercicio de las actividades que constituyen su objeto social o finalidad específica, así como por los incrementos patrimoniales derivadas tanto de adquisiciones como de transmisiones a títulos lucrativos, siempre que unas y otras se obtengan o realicen en cumplimiento de su objeto o finalidad específica.

Los resultados obtenidos en el ejercicio de una explotación económica quedarán gravados al tipo del 10% y se calcula considerando las diferencias existentes entre el resultado contable y el fiscal (base imponible del Impuesto) y diferenciándose en estas, su carácter de permanentes o temporarias a efectos de determinar el Impuesto sobre Sociedades devengado en el ejercicio.



ASOCIACIÓN JUSTICIA ALIMENTARIA

Memoria abreviada

Ejercicio 2025

4.12 INGRESOS Y GASTOS

Los ingresos y gastos se registran contablemente en función del periodo en que se devengan, con independencia de la fecha de su cobro o pago.

Los ingresos en especie se contabilizan por su valor de mercado.

4.13 FUSIONES ENTRE ENTIDADES NO LUCRATIVAS

No hay.

4.14 PROVISIONES Y CONTINGENCIAS

Las provisiones de la Entidad corresponden a posibles riesgos con los financiadores, así como otras posibles contingencias.

A fecha de cierre del ejercicio, la Entidad estima el valor actual del importe necesario para hacer frente a esta posible obligación y, si el efecto financiero fuera significativo, se registrarían los ajustes que surgieran por la actualización de la provisión como un gasto financiero conforme vayan devengándose.

4.15 ELEMENTOS PATRIMONIALES DE NATURALEZA MEDIOAMBIENTAL

No hay.

4.16 CRITERIOS UTILIZADOS PARA EL REGISTRO Y VALORACIÓN DE LOS GASTOS DE PERSONAL

No hay planes de pensiones ni otros compromisos complementarios.

4.17 SUBVENCIONES, DONACIONES Y LEGADOS

Las subvenciones, donaciones y legados no reintegrables se contabilizan inicialmente como ingresos directamente imputados al patrimonio neto y se reconocen en la cuenta de resultados como ingresos de forma correlacionada con los gastos derivados de la subvención, donación o legado.



ASOCIACIÓN JUSTICIA ALIMENTARIA

Memoria abreviada

Ejercicio 2025

Las subvenciones, donaciones y legados que tengan carácter de reintegrables se registrarán como pasivos de la empresa hasta que adquieran la condición de no reintegrables.

4.18 CRITERIOS EMPLEADOS EN TRANSACCIONES ENTRE PARTES VINCULADAS

No hay transacciones con partes vinculadas.

5 INMOVILIZADO

5.1 INMOVILIZADO MATERIAL

La composición de esta cuenta a 31 de diciembre de 2025 es la siguiente:

	Coste	Amort. Acum.	Net
Terrenos	35.813,88	0,00	35.813,88
Construcciones	44.712,72	-25.469,40	19.243,32
Otras Instalaciones y Utillaje	57.933,94	-56.454,01	1.479,93
Mobiliario	15.252,00	-13.475,80	1.776,20
Equipos Procesos Información	33.961,26	-29.368,93	4.592,33
Elementos transporte	100.368,96	-40.711,67	59.657,29
TOTAL	288.042,76	-165.479,81	122.562,95

La composición de esta cuenta a 31 de diciembre de 2024 es la siguiente:

	Coste	Amort. Acum.	Net
Terrenos	35.813,88	0,00	35.813,88
Construcciones	44.712,72	-24.575,14	20.137,58
Otras Instalaciones y Utillaje	57.933,94	-56.270,97	1.662,97
Mobiliario	8.573,55	-4.623,91	3.949,64
Equipos Procesos Información	33.232,80	-18.581,26	14.651,54
Elementos transporte	101.251,30	-42.805,12	58.446,18
TOTAL	281.518,19	-146.856,40	134.661,79



ASOCIACIÓN JUSTICIA ALIMENTARIA

Memoria abreviada

Ejercicio 2025

Todos los elementos incluidos en las cuentas de inmovilizado material están afectos a la actividad de la asociación.

No existen bienes afectos a garantías.

No existen activos intangibles con una vida útil indefinida.

No se han capitalizado intereses ni diferencias de cambio durante el ejercicio.

La clasificación de los elementos del inmovilizado material e intangible por su valor neto, al cierre del ejercicio 2025, es la siguiente:

	Terrenos	Construcciones	Otras Instalaciones y Utilaje	Mobiliario	Equip.Inform.	El. Trans	Total
Saldo Inicial	35.813,88	44.712,72	57.933,94	8.573,55	33.232,80	101.251,30	281.518,19
Altas	0		0	7.813,69	12.747,11	43.034,46	63.595,26
Bajas	0	0		-1.135,24	-12.018,65	-43.916,80	-57.070,69
Saldo Final	35.813,88	44.712,72	57.933,94	15.252,00	33.961,26	100.368,96	288.042,76

AMORTIZACIÓN ACUMULADA:

Saldo Inicial	0	24.575,14	56.270,97	4.623,91	18.581,26	42.805,12	146.856,40
Dotación	0	894,26	183,04	8.851,89	10.787,67	10.321,44	31.038,30
Bajas	0	0				-12.414,89	-12.414,89
Saldo Final	0,00	25.469,40	56.454,01	13.475,80	29.368,93	40.711,67	165.479,81

INMOVILIZADO MATERIAL NETO:

	35.813,88	19.243,32	1.479,93	1.776,20	4.592,33	59.657,29	122.562,95
--	-----------	-----------	----------	----------	----------	-----------	------------

En el apartado de altas del inmovilizado, se incluyen 63.455,02 euros que corresponden a la integración de balances de las CR's, de los que 7.813,69 corresponden a mobiliario, 12.606,87 euros corresponden a equipos de proceso de información, y 43.034,46 corresponden a elementos de transporte.

ASOCIACIÓN JUSTICIA ALIMENTARIA

Memoria abreviada

Ejercicio 2025

En el apartado de bajas de inmovilizado, 57.070,69 euros corresponden a la integración de balances de la CR, de los que 1.135,24 euros corresponden a mobiliario, 12.018,65 euros a equipos de proceso de información y 43.916,80 a elementos de transporte.

Con respecto a la amortización acumulada, en el apartado de dotación a la amortización hay un importe de 18.088,58 euros que corresponde a la integración de balances de las CR's, de los que 8.582,65 corresponden a mobiliario y 9.505,93 corresponden a elementos de transporte.

Por último, en el apartado de bajas de la amortización acumulada, los 12.414,89 euros corresponden a la integración de balances de la CR.

El movimiento de este epígrafe durante el año 2024 ha sido el siguiente:

	Terrenos	Construcciones	Otras Instalaciones y Utillaje	Mobiliario	Equip.Inform.	El. Trans	Total
Saldo Inicial	35.813,88	44.252,92	57.933,94	18.680,31	57.180,50	142.096,01	355.957,56
Altas	0	459,8	0	1.135,24	12.018,65	43.916,80	57.530,49
Bajas	0	0		-11.242,00	-35.966,35	-84.761,51	-131.969,86
Saldo Final	35.813,88	44.712,72	57.933,94	8.573,55	33.232,80	101.251,30	281.518,19
AMORTIZACIÓN ACUMULADA:							
Saldo Inicial	0	23.683,52	56.087,93	16.974,84	49.544,41	84.955,92	231.246,62
Dotación	0	891,62	183,04	3.534,06	2.830,94	21.694,50	29.134,16
Bajas	0	0		-15.884,99	-33.794,09	-63.845,30	-113.524,38
Saldo Final	0	24.575,14	56.270,97	4.623,91	18.581,26	42.805,12	146.856,40
INMOVILIZADO MATERIAL NETO:							
	35.813,88	20.137,58	1.662,97	3.949,64	14.651,54	58.446,18	134.661,79



ASOCIACIÓN JUSTICIA ALIMENTARIA

Memoria abreviada

Ejercicio 2025

Todos los elementos del Inmovilizado son no generadores de flujos de efectivo.

5.2 INVERSIONES INMOBILIARIAS

No hay.

5.3 INMUEBLES CEDIDOS A LA ENTIDAD O POR LA ENTIDAD

No hay.

5.4 INMOVILIZADO INTANGIBLE

La composición de esta cuenta a 31 de diciembre de 2025 es la siguiente:

	Coste	Amort. Acum.	Net
Aplicaciones informáticas	66.719,83	-36.675,28	30.044,55
TOTAL	66.719,83	-36.675,28	30.044,55

El movimiento de este epígrafe durante el año 2025 ha sido el siguiente:

	Aplicaciones informáticas	Total
Saldo Inicial	57.039,83	57.039,83
Altas	9.680,00	9.680,00
Bajas	0,00	0,00
Saldo Final	66.719,83	66.719,83

AMORTIZACIÓN ACUMULADA:

Saldo Inicial	27.636,83	27.636,83
Dotación	9.038,45	9.038,45
Bajas	0,00	0,00



ASOCIACIÓN JUSTICIA ALIMENTARIA

Memoria abreviada

Ejercicio 2025

Saldo Final	36.675,28	36.675,28
-------------	-----------	-----------

INMOVILIZADO MATERIAL NETO:

	30.044,55	30.044,55
--	-----------	-----------

La composición de esta cuenta a 31 de diciembre de 2024 es la siguiente:

	Coste	Amort. Acum.	Net
Aplicaciones informáticas	57.039,83	-27.636,83	29.403,00
TOTAL	57.039,83	-27.636,83	29.403,00

El movimiento de este epígrafe durante el año 2024 ha sido el siguiente:

	Aplicaciones informáticas	Total
Saldo Inicial	45.786,83	45.786,83
Altas	11.253,00	11.253,00
Bajas	0,00	0,00
Saldo Final	57.039,83	57.039,83

AMORTIZACIÓN ACUMULADA:

Saldo Inicial	19.206,95	19.206,95
Dotación	7.081,02	7.081,02
Bajas	-1.348,86	-1.348,86
Saldo Final	27.636,83	27.636,83

INMOVILIZADO MATERIAL NETO:

	29.403,00	29.403,00
--	-----------	-----------



ASOCIACIÓN JUSTICIA ALIMENTARIA

Memoria abreviada

Ejercicio 2025

6 BIENES DEL PATRIMONIO HISTÓRICO.

No hay.

7 ARRENDAMIENTOS Y OTRAS OPERACIONES DE NATURALEZA SIMILAR.

7.1 ARRENDAMIENTOS FINANCIEROS

Como arrendadores:

No hay

Como arrendatarios:

No hay

7.2 ARRENDAMIENTOS OPERATIVOS

Como arrendatarios:

Las cuotas de arrendamientos operativos reconocidas como gastos son las siguientes:

	<u>31/12/2025</u>	<u>31/12/2024</u>
Arrendamientos locales		
ALQUILER EN ESPAÑA	37.417,90	11.631,72
ALQUILER EN CARIBE	4.650,81	3.310,45
ALQUILER EN GUATEMALA I HONDURAS	5.580,17	5.583,54
ALQUILER EN BOLIVIA	10.697,53	9.268,82
TOTAL, ARRENDAMIENTOS	58.346,41	29.794,53



8 USUARIOS Y OTRAS OPERACIONES DE NATURALEZA SIMILAR.

ASOCIACIÓN JUSTICIA ALIMENTARIA

Memoria abreviada

Ejercicio 2025

Este epígrafe incluye los saldos pendientes de cobro de donaciones y otras ayudas concedidas por entidades que no son administraciones públicas.

El movimiento de las deudas correspondientes a patrocinadores y afiliados durante el ejercicio 2025 ha sido:

2025	<u>31.12.24</u>	<u>Aumentos</u>	<u>Disminuciones</u>	<u>31.12.25</u>
Patrocinadores y otros deudores Públicos	4.203.198,08	3.105.450,39	5.734.238,37	1.574.410,10
Socios Locales	0,00	0,00	0,00	0,00
Total	4.203.198,08	3.105.450,39	5.734.238,37	1.574.410,10

Este epígrafe incluye los saldos pendientes de cobro de donaciones y otras ayudas concedidas por entidades que no son administraciones públicas.

El movimiento de las deudas correspondientes a patrocinadores y afiliados durante el ejercicio 2024 ha sido:

2024	<u>31.12.23</u>	<u>Aumentos</u>	<u>Disminuciones</u>	<u>31.12.24</u>
Patrocinadores y otros deudores Públicos	6.991.982,05	3.153.550,00	5.942.333,37	4.203.198,68
Socios Locales	0,00	0,00	0,00	0,00
Total	6.991.982,05	3.153.550,00	5.942.333,37	4.203.198,68

9 BENEFICIARIOS-ACREEDORES

No hay.

10 INSTRUMENTOS FINANCIEROS.

10.1 INFORMACIÓN RELACIONADA CON EL BALANCE

1. Activos financieros:



ASOCIACIÓN JUSTICIA ALIMENTARIA

Memoria abreviada

Ejercicio 2025

El detalle de los activos financieros del ejercicio 2025 clasificados por categorías es el siguiente:

Activos financieros Categorías	A largo plazo		A corto plazo		TOTAL	
	Créditos		Créditos			
	Derivados	Otros	Derivados	Otros		
	31.12.25	31.12.24	31.12.25	31.12.24	31.12.25	31.12.24
Anticipo a proveedores						0,00
- Clientes por ventas y prestación	0,00	0,00	3.627,83	702,83	3.627,83	702,83
- Usuarios y otros deudores	0,00	0,00	1.574.410,10	4.203.198,08	1.574.410,10	4.203.198,08
Deudores varios	0,00	0,00	228.165,75	220.991,88	228.165,75	220.991,88
- Personal	0,00	0,00	0,00	2.410,80	0,00	2.410,80
- Otros activos financieros	5.572,15	2.940,32	281.664,81	196.736,43	287.236,96	199.676,75
- Activos por impuesto corriente	0,00	0,00	0,00	0,00	0,00	0,00
- Administraciones públicas	0,00	0,00	0,00	0,00	0,00	0,00
- Efectivo y otros act.liquidos equ	0,00	0,00	8.726.850,61	8.136.323,77	8.726.850,61	8.136.323,77
Préstamos y partidas a cobrar	5.572,15	2.940,32	10.814.719,10	12.760.363,79	10.820.291,25	12.763.304,11
TOTAL	5.572,15	2.940,32	10.814.719,10	12.760.363,79	10.820.291,25	12.763.304,11

El detalle de los activos financieros del ejercicio 2024 clasificados por categorías es el siguiente:

Activos financieros Categorías	A largo plazo		A corto plazo		TOTAL	
	Créditos		Créditos			
	Derivados	Otros	Derivados	Otros		
	31.12.24	31.12.23	31.12.24	31.12.23	31.12.24	31.12.23
Anticipo a proveedores						
- Clientes por ventas y prestación	0,00	0,00	702,83	192,83	702,83	192,83
- Usuarios y otros deudores	0,00	0,00	4.203.198,08	6.991.981,85	4.203.198,08	6.991.981,85
Deudores varios	0,00	0,00	220.991,88	8.784,17	220.991,88	8.784,17
- Personal	0,00	0,00	2.410,80	1.657,44	2.410,80	1.657,44
- Otros activos financieros	2.940,32	2.771,78	196.736,43	225.614,12	199.676,75	228.385,90
- Activos por impuesto corriente	0,00	0,00	0,00	0,00	0,00	0,00
- Administraciones públicas	0,00	0,00	0,00	0,00	0,00	0,00
- Efectivo y otros act.liquidos equ	0,00	0,00	8.136.323,77	6.940.943,70	8.136.323,77	6.940.943,70
Préstamos y partidas a cobrar	2.940,32	2.771,78	12.760.363,79	14.169.174,11	12.763.304,11	14.171.945,89
TOTAL	2.940,32	2.771,78	12.760.363,79	14.169.174,11	12.763.304,11	14.171.945,89

El cuadro anterior no incluye los saldos pendientes de cobro de administraciones públicas por impuestos corrientes dado que no se consideran activos financieros. El desglose de estos saldos, si los hay, se muestra en la nota N° 13.

ASOCIACIÓN JUSTICIA ALIMENTARIA

Memoria abreviada

Ejercicio 2025

Clientes por ventas y prestación de servicios

Esta partida corresponde a las facturas emitidas por la Entidad y pendientes de cobro a fecha de cierre por los ingresos devengados durante el ejercicio, en concepto de prestación de servicios de gestión de los diferentes proyectos, tanto si se trata de administraciones públicas como de otras entidades.

	31/12/2025	31/12/2024
Cientes	3.627,83	702,83
<hr/>		
TOTAL	3.627,83	702,83

Deudores varios

La composición del saldo de los deudores varios durante 2025 y 2024 ha sido el siguiente:

	31.12.25	31.12.24
Deudores	228.165,75	220.991,88

Personal

La composición del saldo del personal durante 2025 y 2024 ha sido el siguiente:

	31/12/2025	31/12/2024
Entregas para gastos a justificar	0,00	2.410,80
Anticipos de nóminas	0,00	0,00
<hr/>		
TOTAL	0,00	2.410,80

Otros activos financieros a largo plazo

Los otros activos financieros a largo plazo consisten en fianzas y depósitos.



ASOCIACIÓN JUSTICIA ALIMENTARIA

Memoria abreviada

Ejercicio 2025

El movimiento durante el ejercicio 2025 ha sido:

	<u>Saldo inicial</u>	<u>Altas</u>	<u>Bajas</u>	<u>Traspasos</u>	<u>Saldo final</u>
Inv. Fin. a Largo Plazo	1.370,00	0,00	0,00	0,00	1.370,00
Fianzas Largo Plazo	1.570,32	3.922,15	1.290,32	0,00	4.202,15

El movimiento durante el ejercicio 2024 ha sido:

	<u>Saldo inicial</u>	<u>Altas</u>	<u>Bajas</u>	<u>Traspasos</u>	<u>Saldo final</u>
Inv. Fin. a Largo Plazo	1.370,00	0,00	0,00	0,00	1.370,00
Fianzas Largo Plazo	1.401,78	1.570,32	1.401,78	0,00	1.570,32

Otros activos financieros a corto plazo

Los otros activos financieros a corto plazo contienen el saldo del importe enviado a socias locales que todavía no han ejecutado como gasto.

El movimiento durante el ejercicio 2025 ha sido:

	Saldo Inicial	Altas	Bajas	Traspaso	Saldo final
Créditos a corto plazo	196.736,43	2.011.042,35	1.926.113,97	0,00	281.664,81

El movimiento durante el ejercicio 2024 ha sido:

	Saldo inicial	Altas	Bajas	Traspasos	Saldo final
Créditos a corto plazo	225.614,12	1.235.580,97	1.264.458,66	0,00	196.736,43



Efectivo y otros activos líquidos equivalentes

ASOCIACIÓN JUSTICIA ALIMENTARIA

Memoria abreviada

Ejercicio 2025

El detalle de este epígrafe es el siguiente:

	31.12.25	31.12.24
Caja Sede	356,78	687,89
Bancos, cuentas corrientes Sede	8.234.533,59	7.923.830,83
Bancos, cuentas corrientes Coordinadoras regionales	491.960,24	211.805,05
TOTAL	8.726.850,61	8.136.323,77

Administraciones Públicas deudoras

El saldo de deudas de la administración con la entidad correspondientes a derechos de cobro durante el ejercicio 2025 y durante el ejercicio 2024 es el siguiente:

	31.12.25	31.12.24
Administración Central	130.144,20	2.425.759,05
Administración Autonómica	827.850,56	1.313.744,50
Administración Local	90.639,34	411.643,77
Diputaciones	475.776,00	2.050,76
Unión europea	50.000,00	50.000,00
Total	1.574.410,10	4.203.198,08

El saldo de deudas de la administración con la entidad correspondientes a derechos de cobro durante el ejercicio 2024 y durante el ejercicio 2023 es el siguiente:

	31.12.24	31.12.23
Administración Central	2.388.259,05	5.091.552,43
Administración Autonómica	889.485,60	1.763.528,99
Administración Local	413.779,77	35.440,43
Diputaciones	461.673,66	51.460,00
Unión Europea	50.000,00	50.000,00
Total	4.203.198,08	6.991.981,85

2. Pasivos financieros:



ASOCIACIÓN JUSTICIA ALIMENTARIA

Memoria abreviada

Ejercicio 2025

Las clases y categorías de los pasivos financieros del ejercicio 2025 y 2024 son las siguientes:

Categorías	A largo plazo				A corto plazo				TOTAL	
	Deudas con entidades de crédito	Deudas con entidades de crédito	Derivados y otros	Derivados y otros	Deudas con entidades de crédito	Deudas con entidades de crédito	Derivados y otros	Derivados y otros	TOTAL	TOTAL
	31/12/2025	31/12/2024	31/12/2025	31/12/2024	31/12/2025	31/12/2024	31/12/2025	31/12/2024	31/12/2025	31/12/2024
-Préstamos Hipotecarios										
-Otros Préstamos										
-Proveedores							167.588,31	277.787,10	167.588,31	277.787,10
-Acreedores Varios							513.116,36	434.031,11	513.116,36	434.031,11
-Personal							2.559,29	0,00	2.559,29	0,00
-Otros Pasivos financieros			4.729.594,57	6.779.190,15			4.966.314,00	4.893.363,68	9.695.908,57	11.672.553,83
Débitos y partidas a pagar	0,00	0,00	4.729.594,57	6.779.190,15	0,00	0,00	5.649.577,96	5.605.181,89	10.379.172,53	12.384.372,04
TOTAL	0,00	0,00	4.729.594,57	6.779.190,15	0,00	0,00	5.649.577,96	5.605.181,89	10.379.172,53	12.384.372,04

Las clases y categorías de los pasivos financieros del ejercicio 2024 y 2023 son las siguientes:

Categorías	A largo plazo				A corto plazo				TOTAL	
	Deudas con entidades de crédito	Deudas con entidades de crédito	Derivados y otros	Derivados y otros	Deudas con entidades de crédito	Deudas con entidades de crédito	Derivados y otros	Derivados y otros	TOTAL	TOTAL
	31/12/2024	31/12/2023	31/12/2024	31/12/2023	31/12/2024	31/12/2023	31/12/2024	31/12/2023	31/12/2024	31/12/2023
-Préstamos Hipotecarios										
-Otros Préstamos										
-Proveedores							277.781,00	17.687,07	277.781,00	17.687,07
-Acreedores Varios							434.031,11	230.173,62	434.031,11	230.173,62
-Personal							0,00	0,00	0,00	0,00
-Otros Pasivos financieros			6.779.190,15	8.491.042,32			4.893.363,38	5.061.761,24	11.672.553,53	13.552.803,56
Débitos y partidas a pagar	0,00	0,00	6.779.190,15	8.491.042,32	0,00	0,00	5.605.175,49	5.309.621,93	12.384.365,64	13.800.664,25
TOTAL	0,00	0,00	6.779.190,15	8.491.042,32	0,00	0,00	5.605.175,49	5.309.621,93	12.384.365,64	13.800.664,25

El cuadro anterior no incluye los saldos pendientes de pago de administraciones públicas por impuestos corrientes dado que no se consideran activos financieros. El desglose de estos saldos, si los hay, se muestra en la nota Nº 13.

Préstamos hipotecarios

No hay

Otros préstamos



ASOCIACIÓN JUSTICIA ALIMENTARIA

Memoria abreviada

Ejercicio 2025

No tenemos prestamos con entidades financieras.

Otros pasivos financieros

El detalle de este epígrafe a 31 de diciembre de 2025 y 2024, es el siguiente:

	<u>31.12.25</u>	<u>31.12.24</u>
Deudas C/P transformables en subv., Donaciones y legados	9.695.908,57	11.672.553,83
TOTAL	9.695.908,57	11.672.553,83

El detalle desglosado del apartado de deudas transformables en subvenciones, donaciones y legados de los ejercicios 2025 y 2024 es el siguiente:

	<u>31/12/2024</u>	<u>31/12/2025</u>
Administración Autonómica	2.925.888,88	1.855.916,40
Administración Local	226.910,46	214.979,27
Administración Estatal	7.711.621,20	7.018.337,17
Diputaciones	808.132,99	606.675,73
Unión Europea	0,00	0,00
TOTAL, A LARGO PLAZO	11.672.553,53	9.695.908,57

El detalle desglosado del apartado de deudas transformables en subvenciones, donaciones y legados de los ejercicios 2024 y 2023 es el siguiente:

	<u>31/12/2023</u>	<u>31/12/2024</u>
Administración Autonómica	3.704.626,79	2.925.888,88
Administración Local	14.670,55	226.910,46
Administración Estatal	9.441.141,04	7.711.621,20



ASOCIACIÓN JUSTICIA ALIMENTARIA

Memoria abreviada

Ejercicio 2025

Diputaciones	277.843,22	808.132,99
Unión Europea	114.521,96	0,00
TOTAL, A LARGO PLAZO	13.552.803,56	11.672.553,53

No ha habido subvenciones de capital ni en el ejercicio 2025 ni en el ejercicio 2024.

Clasificación por vencimientos

Las clasificaciones por vencimiento de los pasivos financieros de la Entidad, de los importes que venzan en cada uno de los siguientes años al cierre del ejercicio y hasta su último vencimiento, se detallan en el siguiente cuadro:

	Vencimiento en años						TOTAL
	1	2	3	4	5	Más de 5	
Deudas	4.966.314,00	3.310.160,58	1.419.433,99	0,00	0,00	0,00	9.695.908,57
Otros pasivos financieros	4.966.314,00	3.310.160,58	1.419.433,99	0,00	0,00	0,00	9.695.908,57
Acreeedores ciales, y otras ctas. a pagar	765.122,03	0,00	0,00	0,00	0,00	0,00	765.122,03
Proveedores	167.588,31	0,00	0,00	0,00	0,00	0,00	167.588,31
Acreeedores varios	513.116,36	0,00	0,00	0,00	0,00	0,00	513.116,36
Personal	2.560,85	0,00	0,00	0,00	0,00	0,00	2.560,85
Pasivo por impuesto corriente	81.856,51	0,00	0,00	0,00	0,00	0,00	81.856,51
TOTAL	5.731.436,03	3.310.160,58	1.419.433,99	0,00	0,00	0,00	10.461.030,60

10.2 INFORMACIÓN RELACIONADA CON LA CUENTA DE RESULTADOS Y EL PATRIMONIO NETO

Al 31 de diciembre de 2025 hubo ingresos financieros de 51,53 euros y a 31 de diciembre de 2024 hubo ingresos financieros de 30,58 y no hubo diferencias de cambio ni a 31 de diciembre del 2025 ni a 31 de diciembre 2024.

Al 31 de diciembre de 2025 no hubo gastos financieros y a 31 de diciembre de 2024 hubo gastos financieros de 473,67.

10.3 OTRA INFORMACIÓN A INCLUIR EN LA MEMORIA

3. Contabilidad de coberturas.
4. Valor razonable



ASOCIACIÓN JUSTICIA ALIMENTARIA

Memoria abreviada

Ejercicio 2025

El valor en libros constituye una aproximación aceptable del valor razonable.

5. Entidades del grupo, multigrupo y asociadas.

No hay

6. Otro tipo de información

- a) No existen compromisos firmes de compra de activos financieros.
- b) No existen litigios ni embargos que afecten a los activos financieros.

10.4 INFORMACIÓN SOBRE LA NATURALEZA Y EL NIVEL DE RIESGO PROCEDENTE DE INSTRUMENTOS FINANCIEROS

La gestión de riesgo está controlada por la Dirección Financiera de la entidad que identifica, evalúa o cubre los riesgos financieros a los que está expuesto como consecuencia de la actividad que realiza, fundamentalmente riesgos de crédito, liquidez y de mercado.

Riesgo de crédito

Los principales activos financieros de la entidad son saldos de caja y efectivo, administraciones públicas y clientes por ventas y prestación de servicios, que representan la exposición máxima de la entidad al riesgo de crédito en relación con los activos financieros. El riesgo de crédito de la entidad es atribuible, principalmente a los compromisos con las Administraciones Públicas. En este sentido la Entidad ha realizado un análisis individualizado para evaluar la cobrabilidad de los derechos pendientes de cobro registrado. Este análisis ha tenido en consideración la antigüedad de la deuda, la documentación soporte, el reconocimiento expreso de la deuda por la parte contraria y los hechos posteriores hasta la fecha de formulación de las cuentas. Todos los importes se reflejan en el balance de situación netos de provisiones para insolvencias estimadas por la Dirección en función de la experiencia de ejercicios anteriores y de la valoración del entorno económico actual.

Riesgo de liquidez

Para asegurar la liquidez y poder atender todos los compromisos de pago que se derivan de su actividad, la entidad dispone de la tesorería que se muestra en el balance.

La posición neta de liquidez, teniendo en cuenta las deudas a corto plazo, excepto los transformables en subvenciones y la Tesorería, es de 503.905,88 Euros.



ASOCIACIÓN JUSTICIA ALIMENTARIA

Memoria abreviada

Ejercicio 2025

Riesgo de mercado

a) Riesgo de tipo de cambio.

La exposición al riesgo de tipo de cambio es prácticamente inexistente.

b) Riesgo por tipo de interés

No hay riesgo por tipo de interés pues la asociación no tiene financiación ajena.

INFORMACIÓN SOBRE LOS APLAZAMIENTOS DE PAGOS EFECTUADOS A PROVEEDORES

Los importes de los pagos realizados y aplazados del ejercicio 2025 por entregas de bienes y prestaciones de servicios es la siguiente:

	Pagos realizados y pendientes de pago a la fecha de cierre del balance			
	2025		2024	
	Importe	% *	Importe	% *
** Dentro del plazo legal	680.754,67	100	711.818,21	100
Resto	0	0	0	0
Total pagos del ejercicio	680.754,67		711.818,21	
PMPE (días) de pago	60		60	
Aplazamientos que a la fecha de cierres exceden el plazo máximo legal	0		0	

10.5 FONDOS PROPIOS

El movimiento de este epígrafe durante los ejercicios 2025 y 2024 fue el siguiente:

El movimiento del ejercicio 2025

Cuenta	Saldo Inicial	Altas	Trasposos	Saldo Final
Reservas	307.735,58		39.852,50	347.588,08
Reservas especiales CR's		1.038,08		1.038,08
Excedentes ejercicios anteriores		0,00		0,00
Excedente del ejercicio	39.852,50	17.001,25	-39.852,50	17.001,25
TOTAL	347.588,08	18.039,33	0,00	365.627,41



ASOCIACIÓN JUSTICIA ALIMENTARIA

Memoria abreviada

Ejercicio 2025

El movimiento del ejercicio 2024

Cuenta	Saldo Inicial	Altas	Traspasos	Saldo Final
Reservas	189.898,69	22.984,03	94.852,86	307.735,58
Excedentes ejercicios anteriores	10.479,28	-	- 10.479,28	-
Excedente del ejercicio	84.373,58	39.852,50	- 84.373,58	39.852,50
TOTAL	284.751,55	62.836,53	0,00	347.588,08

Las Otras Variaciones incluye la variación producida en las reservas en la integración contable de las Coordinadoras Regionales.

El detalle de las reservas es el siguiente:

	31/12/2024	31/12/2025
Reservas voluntarias	197.798,63	237.651,13
Reservas de las Coordinadoras Regionales	109.936,95	110.975,03
TOTAL	307.735,58	348.626,16

11 EXISTENCIAS.

No hubo existencias ni en el ejercicio 2025, ni en el ejercicio 2025

12 MONEDA EXTRANJERA.

Los activos en moneda extranjera son las cuentas bancarias por un importe de 491.960,24 euros.

No se han producido diferencias de cambio.



ASOCIACIÓN JUSTICIA ALIMENTARIA

Memoria abreviada

Ejercicio 2025

13 SITUACIÓN FISCAL

13.1 IMPUESTOS SOBRE BENEFICIOS

De acuerdo con lo establecido en el artículo 6 y 7 de la ley 49/2002 de 23 de diciembre, de régimen fiscal de las entidades sin ánimo de lucro y de los incentivos fiscales al mecenazgo, la Asociación disfruta de la exención del Impuesto Sobre Sociedades de los resultados obtenidos en el ejercicio de las actividades que constituyen su finalidad específica, así como por los incrementos patrimoniales obtenidos en su cumplimiento.

Únicamente está sujeto al tipo del 10% por el rendimiento neto derivado de las actividades consideradas como explotación económica y por los ingresos financieros y plusvalías obtenidas en la venta de sus bienes patrimoniales, si el destino final no se incluye dentro de las actividades que constituyen el objeto de la Asociación.

La Entidad cumple todos los requisitos para estar acogida a la Ley 49/2002 de 23 de diciembre, de régimen fiscal de las entidades sin ánimo de lucro y de los incentivos fiscales al mecenazgo.

Las declaraciones no pueden considerarse definitivas hasta su prescripción o su aceptación por las autoridades fiscales. Independientemente de que la legislación fiscal es susceptible de interpretaciones, los miembros de la Junta Directiva estiman que cualquier pasivo fiscal, que se pudiera poner de manifiesto, como consecuencia de una eventual inspección, no tendrá un efecto significativo en los estados financieros tomados en conjunto.

La conciliación del resultado contable con la base imponible del Impuesto sobre Sociedades del ejercicio 2025 es la siguiente

	Euros	
Resultado contable del ejercicio	17.001,25	
	<u>Aumentos</u>	<u>Disminuciones</u>
Diferencias permanentes:		
- Resultados exentos	5.178.084,25	-5.195.085,50
	<u>5.178.084,25</u>	<u>-5.195.085,50</u>
Base imponible	0,00	



ASOCIACIÓN JUSTICIA ALIMENTARIA

Memoria abreviada

Ejercicio 2025

La conciliación del resultado contable con la base imponible del Impuesto sobre Sociedades del ejercicio 2024 es la siguiente:

	<u>Euros</u>	
Resultado contable del ejercicio	39.852,50	
	<u>Aumentos</u>	<u>Disminuciones</u>
Diferencias permanentes:		
- Resultados exentos	4.939.715,92	-4.979.568,42
	<u>4.939.715,92</u>	<u>-4.979.568,42</u>
Base imponible	0,00	
	<u>Euros</u>	

Administraciones públicas

El detalle de las deudas con las Administraciones Públicas a 31 de diciembre de 2025 y 2024 lo siguiente:

	<u>31.12.25</u>	<u>31.12.24</u>
Hacienda Pública, acreedora por retenciones practicadas	48.631,73	42.910,62
H.P. Acreedora por IVA	711,58	347,12
Seguridad Social, acreedora	32.513,20	34.705,05
Total	<u>81.856,51</u>	<u>77.962,79</u>



ASOCIACIÓN JUSTICIA ALIMENTARIA

Memoria abreviada

Ejercicio 2025

El importe de 48.631,73 y 42.910,62 euros corresponde a las retenciones sobre el Impuesto de la Renta de las Personas Físicas del último trimestre del ejercicio 2025 y 2024 respectivamente.

El importe de 711,58 y 347,12 euros corresponde a las retenciones sobre el Impuesto sobre el Valor añadido del último trimestre del ejercicio 2025 y 2024 respectivamente.

El importe de 32.513,20 y 34.705,05 euros corresponde a la seguridad social de los meses de diciembre de 2025 y 2024 respectivamente devengada por los trabajadores.

13.2 OTROS TRIBUTOS

El importe contabilizado en "Otros Tributos" corresponde al IBI del local de propiedad de la Entidad por un importe de 1.369,87 y 2.269,57 que son de tributos de coordinadoras regionales

14 INGRESOS

14.1 INGRESOS

1.- INGRESOS DE LA ACTIVIDAD PROPIA

A) CUOTAS DE ASOCIADOS Y AFILIADOS

El detalle de las cuotas de asociados y afiliados imputadas al resultado del ejercicio es el siguiente:

	<u>31.12.25</u>	<u>31.12.24</u>
Cuotas Socios	135.582,96	133.662,54
TOTAL	135.582,96	133.662,54

B) SUBVENCIONES



ASOCIACIÓN JUSTICIA ALIMENTARIA

Memoria abreviada

Ejercicio 2025

El detalle de las subvenciones concedidas, imputadas al resultado del ejercicio es el siguiente:

	31.12.25	31.12.24
Administración autonómica	2.514.492,76	1.993.213,53
Administración Local	207.996,78	170.984,14
Administración Central	2.305.602,11	2.678.033,95
Administración Supranacional	0,00	105.461,18
Otros (Federación)	11.600,00	0,00
TOTAL	5.039.691,65	4.947.692,80

Todas las subvenciones han sido concedidas para el desarrollo de los proyectos propios de la Entidad y se han cumplido todas las condiciones por las que las subvenciones fueron concedidas.

C) DONACIONES

El detalle de los donativos asignados es el siguiente:

	31.12.25	31.12.24
Donativos esporádicos	2.553,97	1.595,40
Donativos fundaciones y asociaciones	1.900,00	1.235,42
TOTAL	4.453,97	2.830,82

2. VENTAS Y OTROS INGRESOS DE LA ACTIVIDAD MERCANTIL

El detalle de las prestaciones de servicios es el siguiente:

	31.12.25	31.12.24
Otros	13.335,69	6.498,00
TOTAL	13.335,69	6.498,00



ASOCIACIÓN JUSTICIA ALIMENTARIA

Memoria abreviada

Ejercicio 2025

14.2 GASTOS

Nota 14.2.1 Ayudas monetarias y otros

En este apartado están contabilizadas ayudas a los distintos proyectos.

	<u>2025</u>	<u>2024</u>
AYUDAS MONETARIAS NORTE	250.783,92 €	353.852,90 €
AYUDAS MONETARIAS CARIBE	738.951,20 €	616.829,52 €
AYUDAS MONETARIAS GUATEMALA Y HONDURAS	624.497,89 €	838.196,39 €
AYUDAS MONETARIAS BOLIVIA	422.630,25 €	123.896,68 €
AYUDAS MONETARIS CONGO	448,46 €	43.636,83 €
AYUDAS MONETARIS SENEGAL	43.439,89 €	0,00 €
TOTAL	2.080.751,61 €	1.976.412,32 €

Nota 14.2.3 Aprovisionamientos

	<u>31.12.25</u>	<u>31.12.24</u>
Compras otros aprovisionamientos		
Otros	0,00	0,00
TOTAL	0,00	0,00

Nota 14.2.3 Gastos de personal

El detalle de este epígrafe se desglosa como sigue a continuación:

	<u>31.12.25</u>	<u>31.12.24</u>
Sueldos y salarios	1.423.709,95	1.454.878,57
Indemnizaciones	5.172,37	222,37
Seguridad social a cargo de la empresa	344.265,41	342.942,69
Otros gastos sociales	20.282,49	30.799,63
TOTAL	1.793.430,22	1.828.843,26



ASOCIACIÓN JUSTICIA ALIMENTARIA

Memoria abreviada

Ejercicio 2025

Nota 14.2.4 Otros gastos de explotación

El detalle de este epígrafe se desglosa como sigue a continuación:

	<u>31.12.25</u>	<u>31.12.24</u>
Arrendamientos (nota nº 7)	58.346,41	31.267,86
Reparación y conservación	29.756,87	11.653,79
Servicios de prof. independientes	536.873,47	498.711,67
Transportes	1.350,01	1.117,15
Primas de seguros	7.467,03	4.875,33
Servicios bancarios y similares	8.234,02	8.139,40
Publicidad, propaganda y rel. públicas	151.903,19	158.368,22
Suministros	3.455,25	3.184,73
Otros servicios	462.604,14	374.219,34
Otros Tributos	3.639,44	2.506,11
Pérdidas, deterioro y var de provisiones	27.257,00	18.809,01
TOTAL	1.290.886,83	1.112.852,61

Publicidad, propaganda y relaciones públicas

Su detalle es el siguiente:

	<u>31.12.25</u>	<u>31.12.24</u>
GTOS PUBLICIDAD Y PROPAGANDA	16.387,59	24.085,80
MATERIALES EN CRs	18.664,96	684,36
PUBLICACIONES GRAL.	47.982,25	31491,52
PUBLICACIONES GRAL.	0,00	8.001,76
GTOS.SENSIBILIZACION	68.868,39	94.104,78
TOTAL	151.903,19	158.368,22

Suministros

El saldo de esta cuenta se desglosa de la siguiente manera:



ASOCIACIÓN JUSTICIA ALIMENTARIA

Memoria abreviada

Ejercicio 2025

		31.12.25	31.12.24
62800001	SUMINISTROS LUZ	2504,66	2398,5
62800002	SUM. LUZ Y AGUA POTABLE EN CRs	253,67	0
62800003	SUMINISTROS AGUA	557,88	786,23
62800004	SUMINISTRO AGUA SEDE	139,04	0
	TOTAL	3.455,25	3.184,73

Otros servicios

El saldo de esta cuenta se desglosa de la siguiente manera:

	31.12.25	31.12.24	
GASTOS VARIOS	27.583,38	24.247,05	
GASTOS DE LIMPIEZA	4.538,27	10.305,78	
VIAJES	118.177,66	58.799,96	
VIAJES CRs	70.260,25	52.361,45	
SUMINISTRO TELEFONO	10.370,48	12.807,83	
SUM TELEFONO E INTERNET EN CRs	1.434,05	1.554,07	
SUM EQUIP INFORM Y OFICIN	3.080,10	2.076,87	
SUMINISTRO EQUI INFO Y OFICIN EN CRs	0,00	5.895,56	
SUMINISTRO MAT OFICINA	2.600,12	3.768,21	
SUM MATERIAL OFICINA EN CRs	16.836,60	8.484,04	
GASTOS LIMPIEZA CRs	843,43	0,00	
GASTOS VARIOS CRs	20.308,60	0,00	
FOTOCOPIAS	23.379,29	9.135,62	
FOTOCOPIAS EN CRs	22,33	16,87	
GTOS DESPLAZAMIENTOS	343,49	858,33	
GASTOS CORREO	0,00	144,32	
FORMACIÓN CONTINUADA	31.377,14	22.422,75	
CUOTAS COORDINADORAS	6.640,04	6.022,31	
ALOJAMIENTO Y DIETAS	1.611,36	350,00	
ALOJAMIENTOS	17.081,38	24.165,10	
MANUTENCIÓN	7.566,41	33.093,32	
ALOJAM Y DIETAS EN CRs	89.739,77	67.526,63	
KILOMETRAJE	2.473,64	12677,77	
ESTUDIOS DE IDENTIFICACIÓN CRs	6.336,35	17505,5	
	TOTAL	462.604,14	374.219,34



ASOCIACIÓN JUSTICIA ALIMENTARIA

Memoria abreviada

Ejercicio 2025

Nota 14.3 Perdidas, deterioro y variación de provisiones por op. comerciales

	31.12.25	31.12.24
provisión existencias	0,00	0,00
Provisión op comerciales	27.257,00	18.809,01
TOTAL	27.257,00	18.809,01

Nota 14.4 Otros gastos de gestión

	31.12.25	31.12.24
Otros gastos de Gestión	0,00	0,00
TOTAL	0,00	0,00

15. PROVISIONES Y CONTINGENCIAS.

En el ejercicio 2025 se mantienen dos tipos de provisiones:


- Provisiones por contingencias con financiadores.

Estimamos que es muy bajo el riesgo de contingencias con financiadores, razón por la cual provisionamos solo un 2.5 % del volumen de gasto ejecutado en el año por los proyectos de Sur.

- Provisiones por indemnizaciones.

Al haber cambiado la legislación laboral en relación con los contratos, eliminándose los contratos por obra, y siendo por tanto todo el personal contratado indefinido, hemos estimado que es prudente ir dotando todos los años un importe pequeño para cubrir posibles contingencias por indemnizaciones, pues no las cubren los financiadores dentro de los proyectos y cuando se produzcan, tendrán que sacarse de fondos propios.

El movimiento de este epígrafe durante el año 2025 ha sido el siguiente:



ASOCIACIÓN JUSTICIA ALIMENTARIA

Memoria abreviada

Ejercicio 2025

	<u>Saldo</u> <u>31.12.24</u>	<u>Altas</u>	<u>Bajas</u>	<u>Saldo</u> <u>31.12.25</u>
Provisión para otras responsabilidades	76.563,00	12.257,00	0,00	88.820,00
Provisión Indemnizaciones	45.000,00	15.000,00	0,00	60.000,00
	<u>121.563,00</u>	<u>27.257,00</u>	<u>0,00</u>	<u>148.820,00</u>

El movimiento de este epígrafe durante el año 2024 ha sido el siguiente:

	<u>Saldo</u> <u>31.12.23</u>	<u>Altas</u>	<u>Bajas</u>	<u>Saldo</u> <u>31.12.24</u>
Provisión para otras responsabilidades	123.053,99	3.809,01	50.300,00	76.563,00
Provisión Indemnizaciones	30.000,00	15.000,00	0,00	45.000,00
	<u>153.053,99</u>	<u>18.809,01</u>	<u>50.300,00</u>	<u>121.563,00</u>

16. ACTIVIDAD DE LA ENTIDAD. APLICACIÓN DE ELEMENTOS PATRIMONIALES A FINES PROPIOS. GASTOS DE ADMINISTRACIÓN

16.1 En el área Norte

A) Identificación.

Denominación de la actividad	Acciones de educación crítica y transformadora que apoyan la transformación del sistema alimentaria hacia un modelo sostenible, saludable, feminista y justo.
Tipo de actividad	Educación, investigaciones, campañas, incidencia en políticas públicas, generación de redes y alianzas, articulación de actores, proyectos de innovación.



ASOCIACIÓN JUSTICIA ALIMENTARIA

Memoria abreviada

Ejercicio 2025

Lugar de desarrollo de la actividad	Acciones continuadas en varias CCAA: Catalunya, País Valencia, Illes Balears, Andalucía, Castilla – La Mancha, Madrid, Aragón y País Vasco. Acciones puntuales en el resto de CCAA.
--	--

Descripción detallada de la actividad realizada.

Transformar desde la cooperación los sistemas alimentarios actuales para que transiten hacia *sistemas alimentarios* justos, equitativos y que operan dentro de los límites planetarios. Para ello apoyamos con nuestra acción los siguientes ejes:

- Educación crítica y transformadora.
- Derecho a la alimentación.
- Compra Pública de Alimentos Sostenibles
- Cadena de suministros cortas y Mercados Territoriales
- Gobernanza de los sistemas alimentarios accesibles para todas las personas.
- Agricultura Urbana y Periurbana

B) Recursos humanos empleados en la actividad.

Información del 2025:

Tipo	Número		Nº horas/año	
	Previsto	Realizado	Previsto	Realizado
Personal asalariado	25	25	37.750	37.750
Personal con contrato de servicios	5	5	4.875	4.875
Personal voluntario	130	122	1.950	1.830

C) Beneficiarios o usuarios de la actividad.



ASOCIACIÓN JUSTICIA ALIMENTARIA

Memoria abreviada

Ejercicio 2025

Tipo	2025		2024	
	Número		Número	
	Previsto	Realizado	Previsto	Realizado
Personas físicas	3.890.000	5.488.050	3.646.583	3.838.040
Personas jurídicas	71	78	78	68

16.2 En el área Sur

A) Identificación.

Denominación de la actividad	Acciones que apoyan sistemas alimentarios locales, sostenible (protección y respeto por biodiversidad y ecosistemas, culturalmente aceptable, accesible, económicamente justo y asequible, saludable) y resiliente (diversidad y agroecología) para garantizar una alimentación saludable a la población destinataria
Tipo de actividad	Investigaciones, campañas, incidencia en políticas públicas, experiencias alternativas exitosas, formaciones e intercambios de experiencia, foros, generación de redes y alianzas, articulación de actores, semilleros de innovación
Lugar de desarrollo de la actividad	Sudamérica: Bolivia; Centroamérica: Honduras, Guatemala y El Salvador; Caribe: República Dominicana, Haití y Cuba; África: República Democrática del Congo y Senegal

Descripción detallada de la actividad realizada.

Transformar, desde la cooperación internacional, los sistemas alimentarios actuales para impulsar la transición hacia modelos justos, equitativos, sostenibles y compatibles con los límites planetarios, fortaleciendo la soberanía alimentaria, la resiliencia climática y el derecho humano a la alimentación de comunidades campesinas, indígenas y rurales.

ASOCIACIÓN JUSTICIA ALIMENTARIA

Memoria abreviada

Ejercicio 2025

Durante 2025, la acción internacional se desarrolló en América Latina, Caribe y África mediante proyectos de cooperación orientados al fortalecimiento de sistemas alimentarios locales sostenibles, la agroecología, la gobernanza territorial y la defensa de los bienes comunes, incorporando enfoques de género, derechos humanos y sostenibilidad ambiental.

Las acciones implementadas se articularon en torno a los siguientes ejes estratégicos:

- Compra pública de alimentos sostenibles.
- Agroecología como modelo integral de transformación de los sistemas alimentarios.
- Cadenas cortas de suministro y fortalecimiento de mercados territoriales.
- Gobernanza de los sistemas alimentarios en manos campesinas, indígenas y comunitarias.
- Modelos innovadores de distribución e intercambio, incluyendo iniciativas de economía solidaria.
- Defensa de la tierra, el territorio y los bienes comunes.
- Agricultura urbana, periurbana y sistemas alimentarios de proximidad.
- Fortalecimiento organizativo, incidencia política y protección de defensoras y defensores del territorio.
- Intercambio de saberes, patrimonio alimentario y articulación de redes campesinas e indígenas.

Las actividades desarrolladas incluyeron procesos de formación e intercambio de experiencias, fortalecimiento de organizaciones campesinas e indígenas, promoción de prácticas agroecológicas resilientes al cambio climático, incidencia en políticas públicas, articulación de redes territoriales, generación de mercados locales y acciones de investigación, sensibilización y comunicación para la transformación de los sistemas alimentarios.

B) Recursos humanos empleados en la actividad.

Información del 2025:

Tipo	Número		Nº horas/año	
	Previsto	Realizado	Previsto	Realizado
Personal asalariado	19	19	156.375	156.375
Personal con contrato de servicios	2	2	2.405	2.405
Personal voluntario	0	0	0	0

C) Beneficiarios o usuarios de la actividad.



ASOCIACIÓN JUSTICIA ALIMENTARIA

Memoria abreviada

Ejercicio 2025

Tipo	2025		2024	
	Número		Número	
	Previsto	Realizado	Previsto	Realizado
Personas físicas	58.420	54.870	61.063	61.063
Personas jurídicas	152	148	140	140

A) Objetivos e indicadores de la actividad.

Región	País	Objetivo	Indicador	Resultados previstos	Resultados realizados
Caribe	Haití/ Departamento Sudeste / Municipios de Jacmel y La Vallée de Jamel / Secciones comunales Lavanneau, Musac y Morne à Bruler	Mejorar la autonomía de mujeres y hombres en modelo producción campesino sostenible en respuesta a la inseguridad alimentaria y los efectos negativos del cambio climático en el municipio de la Vallée de Jacmel y de Jacmel del departamento Sudeste.	Aumento del rendimiento por hectárea de 30 fincas campesinas participantes en un 10%. Al menos 150 hombres y mujeres campesinos cuentan con más capacidades y recursos para ejercer su derecho a la alimentación y a la defensa del medio ambiente frente al cambio climático.	100%	100%
Caribe	Haití / Departamentos Oeste y Sudeste / Municipios de Archaie, Kenscoff y Thiotte	Mejorar la autonomía de mujeres y hombres en un modelo de producción campesino más eficiente, desde un enfoque de género y sostenibilidad, en las comunas de Archaie, Kenscoff y Thiotte de los departamentos Oeste y Sudeste de Haití.	Al menos 225 hombres y mujeres campesinas titulares de derechos tienen más control y autonomía sobre los recursos productivos.	100%	75%
Caribe	República Dominicana / Provincia Elias Piñas / Municipios: Comendador, Hondo Valle, El Llano, Juan Santiago y Sabana Larga	Fomentar el desarrollo de la producción agroalimentaria, con enfoque agroecológico, liderado por mujeres organizadas	Incrementados los ingresos y disponibilidad de alimentos de las 60 familias beneficiarias	100%	100%
Caribe	República Dominicana / Provincias Elias Piña, Independencia y Bahoruco (frontera con Haití) y en las provincias de Azua y Barahona	Fomentar el desarrollo de medios de vida sostenibles de las familias en la región suroeste a través de oportunidades económicas diversificadas e inclusivas	Aumenta en al menos un 20% las especies de plantas y animales utilizadas por los productores/as en sus predios agrícolas adaptadas a la variabilidad climática que afecta la zona. Al menos el 40% de las familias beneficiarias incrementan sus ingresos en alrededor de un 15%.	100%	60%




ASOCIACIÓN JUSTICIA ALIMENTARIA

Memoria abreviada

Ejercicio 2025

Sudamérica	Bolivia / Comunidades de los Territorios Indígenas Originarios Campesinos (TIOC) de Monte Verde (Municipio de San Javier) y el Territorio Indígena Mojeño Ignaciano (TIMI) (Municipio de San Ignacio de Mojos)	Apoyar mecanismos locales necesarios que aseguren y garanticen el ejercicio del derecho al desarrollo y las distintas dimensiones que lo componen, así como a la soberanía alimentaria de los pueblos indígenas y en particular de las mujeres Chiquitanas y Mojeño Ignacianas	Al menos 80% de mujeres y hombres indígenas beneficiarios/as ven mejorado su derecho a una alimentación adecuada, sana y suficiente	100%	100%
Sudamérica	Bolivia / Departamento Beni / Territorio Indígena Multiétnico (TIM) y Territorio Indígena Mojeño Ignaciano (TIMI) en el Municipio de San Ignacio de Mojos	Mujeres indígenas de la Amazonia de Bolivia ejercen sus derechos colectivos, mediante la gobernanza territorial para la implementación de la Agenda 2030.	Fortalecidas las capacidades de gestión de políticas públicas de 3 organizaciones de mujeres indígenas de la Amazonia Boliviana y presentan propuestas en sus gobiernos municipales y el Fondo de Desarrollo Indígena (FDI) destinadas a la promoción de sus derechos.	100%	100%
Sudamérica	Bolivia/ Departamento de Cochabamba / Provincia Ayopaya/ 16 comunidades de la zona norte del Municipio de Independencia	Fortalecer las capacidades colectivas e individuales para la aplicación de prácticas resilientes en los sistemas agroproductivos y políticas institucionales que permitan a las comunidades el ejercicio de sus derechos, con un enfoque de género".	Aumentado al menos 10 ha el área conservada de bosques, suelos, y agua a través de prácticas de conservación, protección y uso eficiente de sus funciones ambientales en el sistema de vida norte del Municipio de Independencia Fortalecidas las capacidades de gestión pública a través de la formulación, aprobación e implementación de al menos 2 políticas públicas a nivel municipal en gestión del cambio climático, seguridad y soberanía alimentaria.	100%	60%
Sudamérica	Bolivia / Territorios Indígenas de Monte Verde y Lomerío (TIOC) del Pueblo Chiquitano, Región de la Chiquitania	Promoción y defensa del ejercicio de derechos ambientales y territoriales del Pueblo Chiquitano en los territorios indígenas de Monte Verde y Lomerío.	Fortalecidas las capacidades de organizaciones y comunidades del Pueblo Chiquitano para la defensa de sus derechos territoriales y ambientales mediante acciones de incidencia, protección y gobernanza territorial.	100%	60%
Sudamérica	Bolivia / Municipio Villa Independencia, Provincia Ayopaya, Departamento de Cochabamba	Fortalecer la resiliencia, gestión territorial y productiva de sistemas agroalimentarios sostenibles en las comunidades campesinas del Sistema de Vida Norte del municipio de Independencia, Bolivia.	Aumentadas las capacidades comunitarias para la conservación de bosques, agua y suelos, y fortalecida la gestión pública local en cambio climático y soberanía alimentaria	100%	65%
Sudamérica	Bolivia / Comunidades de Jatun Rumi, Thola Mayu, Angola, Qollpa Pampa y Ruditayuq de	Promover el ejercicio del derecho humano a la alimentación y fortalecer la	Mejoradas las capacidades productivas y el acceso equitativo a recursos, herramientas y	100%	70%




ASOCIACIÓN JUSTICIA ALIMENTARIA

Memoria abreviada

Ejercicio 2025

	los municipios de Tarabuco e Icla, Departamento de Chuquisaca.	soberanía alimentaria de familias indígenas Yampara en los municipios de Tarabuco e Icla, departamento de Chuquisaca, Bolivia.	conocimientos técnicos de las familias indígenas Yampara, con especial énfasis en la participación de las mujeres.		
Centroamérica	Honduras / Corredor Seco: Sur de Honduras. Departamentos de Choluteca y Valle. 10 municipios de: Nacaome, Pespíre, El Corpus, El Triunfo, Orocuina, Concepción de María, Namasigüe, Marcovia, Amapala, San Lorenzo.	Mejorar el acceso al derecho humano a la alimentación, la resiliencia climática y a otro choques externos, sostenibilidad y la participación en sistemas alimentarios locales de 829 mujeres y 317 hombres campesinos, pescadores y marisqueras	Al menos el 82% de los hombres y 52% mujeres participantes reportan que con las prácticas agroecológicas y de resiliencia al cambio climático han conseguido producir de alimentos durante todo el año.	100%	100%
Centroamérica	Guatemala / 4 municipios de los Departamentos de Guatemala, Sacatepéquez y Chiquimula.	Fortalecido el liderazgo, autonomía económica y la respuesta comunitaria organizada de mujeres mayas y mestizas para la defensa y garantía del derecho a una vida libre de violencias, derecho a la alimentación y al agua, en sus comunidades, en respuesta a la crisis climática, sanitaria y socioeconómica.	Al menos el 70 % de iniciativas productivas comunitarias impulsadas por mujeres han desarrollado estrategias exitosas de gestión sostenible del territorio y adaptación al cambio climático. Al menos el 50% del total de las mujeres sobrevivientes de violencias machistas retoman su plan de vida y definen metas que apuntan a su autonomía física, personal y económica desde el reconocimiento de su identidad (individual y colectiva) como mujeres mayas y mestizas.	100%	20%
Centroamérica	Guatemala / Municipios de Ixcán y Fray Bartolomé de las Casas, departamentos de Quiché y Alta Verapaz (Franja Transversal del Norte); Municipios de Nentón, Barillas y Cuchumatanes - departamento Huehuetenango; y municipios de Chincutla, Villa Nueva y San Juan Sacatepéquez del área metropolitana del departamento de Guatemala	Fortalecer la protección integral de defensoras y defensores, y su capacidad de incidencia en defensa del territorio y los bienes comunes en distintos municipios de Guatemala, desde un enfoque interseccional y territorial.	Al menos 4 redes territoriales y 2 nacionales fortalecidas y dotadas de herramientas para la defensa de derechos humanos y bienes comunes.	100%	85%
Centroamérica	Guatemala / Región del departamento de Petén, Las Verapaces (dptos. de Alta y Baja Verapaz) y Oriente (dptos. de Chiquimula y Jalapa)	Fortalecer las capacidades de promoción y defensa de derechos, del territorio y de los saberes ancestrales campesinos e indígenas de organizaciones articuladas en REDSAG en la región nororiente de Guatemala.	42 organizaciones integrantes de REDSAG desarrollan acciones articuladas de incidencia local y nacional en defensa de sus derechos, territorios y recursos	100%	45%
Centroamérica	El Salvador / Zona occidental: Departamento Ahuachapán- 3 Municipios: Atiquizaya, Ahuachapán y Guaymango; y	Contribuir al fortalecimiento de modelos de economía alimentaria promovidos por cooperativas agropecuarias en El Salvador, mediante la	Producidas al menos 10 manzanas agroecológicas de granos básicos, manejadas al menos al 50% por mujeres de la membresía de 5 cooperativas.	100%	100%



ASOCIACIÓN JUSTICIA ALIMENTARIA

Memoria abreviada

Ejercicio 2025

	Departamento Santa Ana - 1 municipio: Chalchuapa	producción agroecológica, acopio y comercialización y la gestión de propuestas de políticas alimentarias justas	Elaborado y entregado una propuesta de modelo de economía alimentaria desde las cooperativas agropecuarias, que incluya el reconocimiento del trabajo de las mujeres, la producción agroecológica, el acopio y los sistemas de distribución local.		
Multipals	Guatemala, Bolivia y Bizkaia / Rabinal, Baja Verapaz (Guatemala) / Centro Poblado de Chuquisaca (Bolivia) / Leioa, Mungia, Galdakao, Orduña, Arrieta y Bilbao (Bizkaia, Euskadi)	Cultura alimentaria de tres pueblos: articulación de propuestas para el impulso de la soberanía alimentaria en Bolivia, Guatemala y Bizkaia.	Fortalecidas las capacidades de articulación e intercambio de saberes y prácticas alimentarias ancestrales entre organizaciones indígenas y campesinas de Bolivia, Guatemala y Bizkaia.	100%	45%
Africa	Senegal / Departamento de Podor, Región de Sant Louis	Fortalecer el liderazgo campesino del departamento de Podor para mejorar el acceso y control de los mercados territoriales campesinos desde un enfoque de género y sostenibilidad.	Mejorada la gobernanza del Mercado Territorial de Podor y fortalecidas las capacidades organizativas y económicas de mujeres campesinas de la UJAK.	100%	90%

16.3. RECURSOS ECONÓMICOS TOTALES EMPLEADOS POR ENTIDAD

Los recursos económicos totales empleados por la entidad durante el 2025

GASTOS / INVERSIONES	Actividad Norte	Actividad Sur	TOTAL
Gastos por ayudas y otros			
a) Ayudas monetarias	250.783,92	1.829.967,69	2.080.751,61
b) Ayudas no monetarias			
c) Gastos por colaboraciones y del órgano de gobierno			
Variación de existencias de productos terminados y en curso de fabricación			
Aprovisionamientos	0,00		0,00
Gastos de personal	1.376.369,59	417.060,63	1.793.430,22
Otros gastos de la actividad	895.728,68	395.158,15	1.290.886,83
Amortización de inmovilizado	13.015,59	0,00	13.015,59
Deterioro y resultado por enajenación de inmovilizado	0,00	0,00	0,00
Gastos financieros	0,00	0,00	0,00

ASOCIACIÓN JUSTICIA ALIMENTARIA

Memoria abreviada

Ejercicio 2025

Variaciones de valor razonable en instrumentos financieros			0,00
Diferencias de cambio	0,00	0,00	0,00
Deterioro y resultado por enajenaciones de instrumentos financieros			0,00
Impuesto sobre beneficios			0,00
Subtotal gastos	2.535.897,78	2.642.186,47	5.178.084,25
Adquisiciones de inmovilizado (excepto Bienes Patrimonio Histórico)	9.820,24	0,00	9.820,24
Adquisiciones Bienes Patrimonio Histórico			
Cancelación deuda no comercial			0,00
Subtotal Recursos	9.820,24	0,00	9.820,24
TOTAL	2.545.718,02	2.642.186,47	5.187.904,49

Los recursos económicos totales empleados por la entidad durante el 2024

GASTOS / INVERSIONES	Actividad Norte	Actividad Sur	TOTAL
Gastos por ayudas y otros			
a) Ayudas monetarias	353.852,90	1.622.559,42	1.976.412,32
b) Ayudas no monetarias			
c) Gastos por colaboraciones y del órgano de gobierno			
Variación de existencias de productos terminados y en curso de fabricación			
Aprovisionamientos	0,00		0,00
Gastos de personal	1.426.177,75	402.665,51	1.828.843,26
Otros gastos de la actividad	837.059,34	276.214,35	1.113.273,69
Amortización de inmovilizado	20.712,98	0,00	20.712,98
Deterioro y resultado por enajenación de inmovilizado	0		0,00
Gastos financieros	473,67		473,67
Variaciones de valor razonable en instrumentos financieros			0,00
Diferencias de cambio	0	0	0,00
Deterioro y resultado por enajenaciones de instrumentos financieros			0,00
Impuesto sobre beneficios			0,00
Subtotal gastos	2.638.276,64	2.301.439,28	4.939.715,92
Adquisiciones de inmovilizado (excepto Bienes Patrimonio Histórico)	11.712,80	0,00	11.712,80
Adquisiciones Bienes Patrimonio Histórico			
Cancelación deuda no comercial			0,00
Subtotal Recursos	11.712,80	0,00	11.712,80
TOTAL	2.649.989,44	2.301.439,28	4.951.428,72

ASOCIACIÓN JUSTICIA ALIMENTARIA

Memoria abreviada

Ejercicio 2025

16.4. RECURSOS ECONÓMICOS TOTALES OBTENIDOS POR LA ENTIDAD

Ejercicio 2025


INGRESOS	Presupuesto	Realizado
Rentas y otros ingresos derivados del patrimonio	0,00	0
Ventas y prestaciones de servicios de las actividades propias	10.000,00	13.335,69
Ingresos ordinarios de la actividad mercantil	0,00	0
Ingresos de colaboraciones	0,00	0
Subvenciones del sector público	5.064.710,00	5.039.691,65
Subvenciones del sector privado	0,00	0,00
Aportaciones privadas (donaciones y legados)	5.500,00	4.453,97
Cuotas de asociados y afiliados	132.059,00	135.582,96
Otros tipos de ingresos	0,00	1.969,70
TOTAL INGRESOS OBTENIDOS	5.212.269,00	5.195.033,97

16.5. APLICACIÓN DE ELEMENTOS PATRIMONIALES A FINES PROPIOS

El fondo social es parte de nuestro saldo bancario.

La Entidad tiene la propiedad las oficinas de Barcelona, la cual está totalmente adscrita a la actividad socioeducativa de la institución.

La entidad no tiene ninguna actividad que no sea la propia de sus fines; todos los ingresos y gastos de la misma se realizan para la consecución de estos fines, según están descritos en los estatutos, y por lo tanto la entidad cumple el ejercicio 2024 y el ejercicio 2023 el artículo 3.2 de la Ley 49 / 2002 de 23 de diciembre.



ASOCIACIÓN JUSTICIA ALIMENTARIA

Memoria abreviada

Ejercicio 2025

16.5.1 GRADO DE CUMPLIMIENTO DEL DESTINO DE RENTAS E INGRESOS

	Excedente del ejercicio	Ajustes negativos	Ajustes positivos	Base de calculo	Renta a destinar		Recursos destinados a fines (gasto + inversiones)
					Importe	%	
2021	10.479,28	0	3.735.324,36	3.745.803,64	2.628.155,17	70	3.754.507,38
2022	17.574,86	0	4.231.420,89	4.248.995,75	2.959.640,58	70	4.228.057,97
2023	84.373,58	0	4.718.592,06	4.802.965,64	3.311.848,58	70	4.731.212,26
2024	39.852,50	0	4.939.715,92	4.979.568,42	3.466.000,10	70	4.951.428,72
2025	17.001,25	0	5.178.084,25	5.195.085,50	3.633.769,89	70	5.191.099,84

Aplicación de los recursos destinados en el cumplimiento de sus fines					
N-4	N-3	N-2	N-1	N	Importes pendientes

2021				3.754.507,38	0
2022				4.228.057,97	0
2023				4.731.212,26	0
2024				4.951.428,72	0
2025				5.191.099,84	0

16.5.2 RECURSOS APLICADOS EN EL EJERCICIO

Los recursos aplicados en el ejercicio 2025 son los siguientes:

	IMPORTE			TOTAL
1. Gastos en cumplimiento de fines	5.191.099,84			5.191.099,84
	Fondos Propios	Amortización	Deudas	
2. Inversiones en cumplimiento de fines* (2.1 + 2.2)	0,00	0,00	0	0,00

ASOCIACIÓN JUSTICIA ALIMENTARIA

Memoria abreviada

Ejercicio 2025

2.1 Realizadas en el ejercicio	0,00	0,00	0	0,00
2.2 Procedentes de ejercicios anteriores		0	0	0
a) Deudas canceladas en el ejercicio producidas en ejercicios anteriores			0	
b) Imputación de subvenciones, donaciones y legados de capital procedentes de ejercicios anteriores		0	0	
TOTAL 1+2				5.191.099,84

16.6 GASTOS DE ADMINISTRACIÓN

No ha habido gastos en esta partida.

17. SUBVENCIONES, DONACIONES Y LEGADOS.

El detalle de las subvenciones pendientes de transferir a resultados a 31 de diciembre de 2025 y en el 2024:

	31/12/2025	31/12/2024
a) Subvenciones de capital	0,00	0,00
b) Subvenciones y donaciones de proyectos de cooperación pendientes de transferir a resultados	5.745.587,09	7.499.895,22
c) Subvenciones y donaciones de proyectos de comunicación pendientes de transferir a resultados	3.950.321,48	4.172.658,31
d) Compromisos de aportaciones adquiridos por la Asociación	0,00	0,00
Total	9.695.908,57	11.672.553,53

ASOCIACIÓN JUSTICIA ALIMENTARIA

Memoria abreviada

Ejercicio 2025

Se han cumplido todas las condiciones por las que las subvenciones fueron concedidas.

- a) El saldo de las subvenciones pendientes de transferir a resultados de los **Proyectos de Cooperación**, que a 31 de diciembre de 2025 asciende a 5.745.587,09 euros, se incluyen en el pasivo y se irán imputando a resultado en la medida en que se vayan desarrollando los proyectos de Cooperación con sus respectivos costes.

Proyectos	2025	2025	Ente
	Saldo inicial	Saldo Final	Concesionaria
COMPR CUB 16 AECID 18	-36.076,28	0,00	A
COMPR GUA-26 GEN VALENC 21	-19.708,83	0,00	A
COMPR BOL-62 GOV VALENC	-162.692,40	0,00	A
COMPR HON-6 AECID	-1.620.171,95	-882.928,35	E
COMPR RD 42 JTA ANDALUCIA	-104.861,98	0,00	A
COMPR RD 43 AECID	-2.304.633,07	-1.613.651,94	E
COMPR BOL65 DIP BIZK	-79.827,61	0,00	A
COMPR GUA28	-2.148,21	0,00	E
COMPR GOBIERNO DE ARAGON	-80.007,80	0,00	A
COMPR GOBIERNO DE ARAGON	-92.999,64	0,00	A
COMPR GENERALITAT VALENCIANA	-334.656,94	-99.452,74	A
COMPR GENERALITAT VALENCIANA	-346.230,78	-77.310,14	A
COMPR GENERALITAT VALENCIANA	-278.197,00	-170.454,67	A
COMPR AGENCIA CATALANA GUA 30	-298.984,04	-207.387,76	A
COMPR CUB19 GENERALITAT VALENCIANA	-60.181,41	-10.069,20	A
COMPR RDC22 AYUNT ZARAGOZA	-4.902,27	0,00	AL
COMPR HAI29 GOBIERNO BALEAR	-120.740,43	-54.638,90	A
COMPR GEN1 DIPUTACIÓN DE BISKAI	-599.346,83	-424.358,28	A
COMPR GUA31 ACCD	-300.000,00	-242.326,85	E
COMPR CUB-21 AJUNTAMENT DE BARCELONA	-93.828,76	-65.571,34	AL
COMPR BOL67 GENERALITAT VALENCIANA	-439.969,00	-309.853,52	A
COMPR BOL68 AYUNTAMIENTO DE CÓRDOBA	-59.729,99	-34.856,88	AL
COMPR BOL69 AVAL	-60.000,00	-30.043,30	A
COMPR HAI30 Dirección general de Cooperació i Immigració	0,00	-120.039,02	A
COMPR CUB22 AECID	0	-650.000,00	E
COMPR HOND7 AECID	0	-600.000,00	E
COMPR BOL70 AYUNTAMIENTO CÓRDOBA	0	-60.000,00	AL
COMPR GUA32 AECID(agrupación InteRed)	0	-92.644,20	A
	-7.499.895,22	-5.745.587,09	

ASOCIACIÓN JUSTICIA ALIMENTARIA

Memoria abreviada

Ejercicio 2025

Su detalle, para el ejercicio 2024, es el siguiente:

Proyectos	2024	2024	Ente
	Saldo Inicial	Saldo Final	Concesionaria
COMPR CUB 16 AECID 18	-168.759,34	-36.076,28	A
COMPR HON4 AECID 18	-48.568,23	0,00	E
COMPR CA.3 ACCD 19	-18.139,03	0,00	A
COMPR ELS-1 UE	-114.521,96	0,00	UE
COMPR HAI-24	-120.135,30	0,00	AL
COMPR HAI-25	-21.086,43	0,00	AL
COMPR HON-5	-11.596,40	0,00	AL
COMPR GUA-26 GEN VALENC 21	-184.732,34	-19.708,83	A
COMPR GUA-27 DIPU BIZK	-54.228,04	0,00	A
COMPR BOL-62 GOV VALENC	-290.146,92	-162.692,40	A
COMPR HAI-26 GOV ARAGON	-28.288,92	0,00	A
COMPR HON-6 AECID	-2.354.484,41	1.620.171,95	E
COMPR RDC 21 GOV ARAGON	-3.920,20	0,00	A
COMPR ELS-2 AY ZARAGOZA	-6.518,73	0,00	AL
COMPR RD 42 JTA ANDALUCIA	-253.775,72	-104.861,98	A
COMPR RD 43 AECID	-2.769.972,30	2.304.633,07	E
COMPR BOL65 DIP BIZK	-119.739,50	-79.827,61	A
COMPR GUA28	-95.875,68	-2.148,21	E
COMPR GOBIERNO DE ARAGON	-150.000,00	-80.007,80	A
COMPR GOBIERNO DE ARAGON	-150.000,00	-92.999,64	A
COMPR GENERALITAT VALENCIANA	-450.000,00	-334.656,94	A
COMPR GENERALITAT VALENCIANA	-400.000,00	-346.230,78	A
COMPR GENERALITAT VALENCIANA	-305.000,00	-278.197,00	A
COMPR AGENCIA CATALANA GUA 30	-450.000,00	-298.984,04	A
COMPR CUB19 GENERALITAT VALENCIANA		-60.181,41	A
COMPR RDC22 AYUNT ZARAGOZA		-4.902,27	AL
COMPR HAI29 GOBIERNO BALEAR		-120.740,43	A
COMPR GEN1 DIPUTACIÓN DE BISKAIA		-599.346,83	A
COMPR GUA31 ACCD		-300.000,00	E
COMPR CUB-21 AJUNTAMENT DE BARCELONA		-93.828,76	AL
COMPR BOL67 GENERALITAT VALENCIANA		-439.969,00	A
COMPR BOL68 AYUNTAMIENTO DE CÓRDOBA		-59.729,99	AL
COMPR BOL69 AVAL		-60.000,00	A

ASOCIACIÓN JUSTICIA ALIMENTARIA

Memoria abreviada

Ejercicio 2025

	-8.569.489,45	7.499.895,22	-
--	---------------	--------------	---

- b) El saldo de las subvenciones pendientes de transferir a resultados de los **Proyectos de Comunicación y difusión**, que a 31 de diciembre de 2025 asciende a 3.950.321,48 euros, se incluyen en el pasivo y se irán imputando a resultado en la medida en que se vayan desarrollando los proyectos de comunicación y difusión con sus respectivos costes.

Proyectos	2024	2.025,00	Ente
	Saldo Final	Saldo Final	Concesionaria
COMPR PROJ VSF GENERICA	98.375,21	64.442,14	E
NORTE 8 AECID 18	-1.544,19	0,00	E
COMPR CAT-34 ACCD	-324.915,15	-127.046,99	A
COMPR VAL-38 GEN VALENCIANA	-29.043,55	0,00	A
COMPR VAL-39 GEN VALENCIANA	-23.618,22	0,00	A
COMPR COM-15 AY BARCELONA	-17.136,46	0,00	AL
COMPR COM-16 AECID	-1.147.135,02	-925.305,94	E
COMPR NORTE 9 AECID	-1.018.672,31	-674.526,79	E
COMPR BAL32 GOB BALEAR 23	-32.705,55	0,00	AL
COMPR ACC	-147.806,09	0,00	AL
COMPR NORTE10 AECID	-212.246,16	-99.936,99	E
COMPR BAL33 GOB BAL 23	-3.748,80	0,00	AL
VAL43 DIPUTACIÓN DE VALENCIA	-706,42	0,00	AL
COMPR VAL44 GOBIERNO DE VALENCIA GVA	-80.118,53	-36.031,77	AL
COMPR VAL45 GOBIERNO DE VALANECIA GVA	-80.880,20	-39.823,36	AL
COMPR AND82 Ayto Córdoba	-14.165,43	0,00	A
COMPR AND83 Consejería Agricultura AND/FACPE	-29.413,21	0,00	AL
COMPR VAL46 AJUNTAMENT VALENCIA	-44,55	0,00	A
COMPR BAL34 Fundación para la preservación de Menorca	-9.054,66	0,00	A
COMPR SEN4 DIPUTACIÓN FORAL DE GIPUZKOA	-100.000,00	-49.399,74	A
COMPR NORTE11 MINISTERIO DE IGUALDAD	-47.629,07	0,00	E
COMPR EUS33 DFB	-42.082,12	-21.435,37	A
COMPR AND85 AYUNTAMIENTO DE CÓRDOBA	-4.917,39	0,00	AL
COMPR NORTE12 AECID	-349.816,00	-268.169,66	E
COMPR ARG11 Diputación Provincial de Zaragoza (DPZ)	-17.999,92	0,00	A
COMPR ARG12 Gobierno de Aragón (DGA)	-15.000,00	0,00	A
COMPR CAT-36 ACCD	-348.782,00	-222.059,44	A

ASOCIACIÓN JUSTICIA ALIMENTARIA

Memoria abreviada

Ejercicio 2025

COMPR VAL48 DIPU VALENCIA	-8.104,00	0,00	A
COMPR VAL49 AJUNTAMENT VALENCIA	-19.757,84	0,00	AL
COMPR AND86 AYUNTAMIENTO CÓRDOBA	-19.000,00	0,00	AL
COMPR BAL35 COMUNITAT AUTONOMA ILLES BALEARS	-35.000,00	-5.140,77	A
COMPR MAD10 (ayto Madrid)	-89.990,68	-21.571,08	AL
COMPR CAT37 lafede.cat	0,00	-12.400,00	AL
COMPR ARG13 Ayuntamiento de Zaragoza	0,00	-10.454,29	AL
COMPR SEN5 DIPUTACIÓN FORAL DE GIPUZKOA	0,00	-99.109,12	A
COMPR EUS34 Agencia Vasca	0,00	-353.783,17	A
COMPR VAL51 GVAL	0,00	-230.640,00	A
COMPR VAL52 AJUNTAMENT VALENCIA	0,00	-12.996,00	AL
COMPR VAL53 AJUNTAMENT DE VALENCIA	0,00	-24.928,52	AL
COMPR NORTE13 AECID	0,00	-499.701,00	E
COMPR BAL36 GBAL	0,00	-77.906,76	A
COMPR BAL37 GBAL	0,00	-32.917,85	A
COMPR AND87 ACOR	0,00	-16.016,03	A
COMPR AND88 ACOR-LSTTT	0,00	-4.757,76	A
AND90 AACID	0,00	-79.906,79	A
COMPR AND89 AYTO CÓRDOBA	0,00	-19.000,00	AL
COMPR BAL38 ACUERDO FUNDACION PARA LA PRESERVACION DE MENORCA	0,00	-8.908,07	AL
COMPR ARG14 DPZ	0,00	-18.000,00	AL
COMPR ARG15 DGA	0,00	-5.808,59	AL
COMPR VAL54 DIPU VAL	0,00	-10.000,00	AL
COMPR VAL55 GVAL IRPF	0,00	-7.081,77	E
	-4.172.658,31	3.950.321,48	



Su detalle, para el ejercicio 2024, es el siguiente:

Proyectos	2024	2024	Ente
	Saldo inicial	Saldo Final	Concesionaria
COMPR PROJ VSF GENERICA	86.558,43	98.375,21	E

ASOCIACIÓN JUSTICIA ALIMENTARIA

Memoria abreviada

Ejercicio 2025

COMPR NORTE 7 AECID 18	-26.330,09	0,00	E
NORTE 8 AECID 18	-102.900,72	-1.544,19	E
COMPR AND-58	-0,04	0,00	A
COMPR VAL-30	-1.348,68	0,00	A
COMPR MDD9 AY MAD 20	-978,98	0,00	AL
COMPR BAL-26 G. BALEAR 21	-0,60	0,00	A
COMPR CAT-31 AJ BCN 21	-22.770,21	0,00	AL
COMPR COM-12 AJ BCN 21	-1.897,34	0,00	AL
COMPR CAT-32 ACCD 21	-16.490,06	0,00	A
COMPRA AND-71 JTA ANDALUC	-12.067,03	0,00	A
COMPRA AND-72 JTA ANDALUC	-13.530,71	0,00	A
COMPR ARG-3 AY ZARAGOZA	1.184,78	0,00	AL
COMPR VAL-34 GEN VALENC	-29.189,48	0,00	A
COMPR VAL-35 GEN VALENC	-25.608,09	0,00	A
COMPR EUS-32 BIZKAIA	-25.622,70	0,00	A
COMPR ARG-5 GOV ARAGON	-3.109,64	0,00	A
COMPR CAT-34 ACCD	-583.252,89	-324.915,15	A
COMPR VAL-38 GEN VALENCIANA	-105.288,04	-29.043,55	A
COMPR VAL-39 GEN VALENCIANA	-68.773,44	-23.618,22	A
COMPR COM-15 AY BARCELONA	-38.987,13	-17.136,46	AL
COMPR COM-16 AECID	-1.384.816,22	-1.147.135,02	E
COMPR NORTE 9 AECID	-1.321.022,10	-1.018.672,31	E
COMPR VAL-40 AJ VALENCIA	-0,19	0,00	AL
COMPR EUS-32 FOCAD	-125.207,29	0,00	AL
COMPR AND81 LSTTT 23/24	-132.357,17	0,00	A
COMPR ARG7 AYTO JACA	347,50	0,00	AL
COMPR BAL32 GOB BALEAR 23	-62.546,76	-32.705,55	AL
COMPR AGENDA 2030	-197.103,52	0,00	E
COMPR AGRICULT VALENCIA	17.230,45	0,00	AL
COMPR ARG10-DGA	-42.230,45	0,00	AL
COMPR ACC	-200.000,00	-147.806,09	AL
COMPR NORTE10 AECID	-296.484,00	-212.246,16	E
COMPR BAL33 GOB BAL 23	-22.560,70	-3.748,80	AL
VAL43 DIPUTACIÓN DE VALENCIA	-8.000,00	-706,42	AL
COMPR VAL44 GOBIERNO DE VALENCIA GVA	-91.959,00	-80.118,53	AL
COMPR VAL45 GOBIERNO DE VALANECIA GVA	-95.942,00	-80.880,20	AL
COMPR AND82 Ayto Córdoba	-23.000,00	-14.165,43	A
COMPR AND83 Consejería Agricultura AND/FACPE	0,00	-29.413,21	AL
CPRA AYUNTAMIENTO CORBOBA	-7.260,00	0,00	A

ASOCIACIÓN JUSTICIA ALIMENTARIA

Memoria abreviada

Ejercicio 2025

COMPR VAL46 AJUNTAMENT VALENCIA	0,00	-44,55	A
COMPR BAL34 Fundación para la preservación de Menorca	0,00	-9.054,66	A
COMPR SEN4 DIPUTACIÓN FORAL DE GIPUZKOA	0,00	-100.000,00	A
COMPR NORTE11 MINISTERIO DE IGUALDAD	0,00	-47.629,07	E
COMPR EUS33 DFB	0,00	-42.082,12	A
COMPR AND85 AYUNTAMIENTO DE CÓRDOBA	0,00	-4.917,39	AL
COMPR NORTE12 AECID	0,00	-349.816,00	E
COMPR ARG11 Diputación Provincial de Zaragoza (DPZ)	0,00	-17.999,92	A
COMPR ARG12 Gobierno de Aragón (DGA)	0,00	-15.000,00	A
COMPR CAT-36 ACCD	0,00	-348.782,00	A
COMPR VAL48 DIPU VALENCIA	0,00	-8.104,00	A
COMPR VAL49 AJUNTAMENT VALENCIA	0,00	-19.757,84	AL
COMPR AND86 AYUNTAMIENTO CÓRDOBA	0,00	-19.000,00	AL
COMPR BAL35 COMUNITAT AUTONOMA ILLES BALEARS	0,00	-35.000,00	A
COMPR MAD10 (ayto Madrid)	0,00	-89.990,68	AL
		-4.983.314,11	-4.172.658,31

No hay compromisos de la propia organización respecto a proyectos del ejercicio 2025 ni del ejercicio 2024.

17 FUSIONES ENTRE ENTIDADES NO LUCRATIVAS Y COMBINACIONES DE NEGOCIO.

No hay.

18 HECHOS POSTERIORES AL CIERRE.

No se ha producido ningún hecho significativo con posterioridad al cierre, que afecte a las Cuentas anuales abreviadas dicha fecha.

19 OPERACIONES CON PARTES VINCULADAS.

No hay.



ASOCIACIÓN JUSTICIA ALIMENTARIA

Memoria abreviada

Ejercicio 2025

20 INFORMACIÓN SOBRE EL MEDIO AMBIENTE.

No hay.

21 OTRA INFORMACIÓN.

Al 31 de diciembre de 2025 la Junta Directiva estaba compuesta de la siguiente manera:

Nombre y Apellidos	Cargo
Andrea Deodato	Presidenta
Maria José García Ejido	Secretaria
Nicoletta Radatta	Tesorera
Laura Maeso Velasco	Vocal
Raquel Albano Villar	Vocal
Elisa Mateo Cameno	Vocal
Oriol Berenguer Piñol	Vocal

Plantilla y categorías profesionales

La cifra media de 2025 fue de 50 personas, y aquí tienes la distribución. Ninguna persona tiene certificado de discapacidad.



Nivel Profesional	Nº Personas Anuales en Jornada Completa Equivalente	
	MUJERES	HOMBRES

ASOCIACIÓN JUSTICIA ALIMENTARIA

Memoria abreviada

Ejercicio 2025

Director/a General		1
Coordinador/a de departamento	1	2
Responsable de unidad	1	1
Coordinador/a Regional	3	0
Coordinador/a financiera	0	0
Coordinador/a País o Delegación y Administrador Regional	7	0
Responsable de Programas o Campañas	1	2
Técnico/a de proyectos y Técnico/a administrativo/a – Contable	27	4
Técnico de seguridad	0	0
TOTAL	40	10

De En 2024, la plantilla media es de 48 personas distribuidas en las categorías siguientes:

Nivel Profesional	Nº Personas Anuales en Jornada Completa Equivalente	
	MUJERES	HOMBRES
Director/a General		1
Coordinador/a de departamento	1	2
Responsable de unidad	1	1
Coordinador/a Regional	3	0
Coordinador/a financiera	0	0
Coordinador/a País o Delegación y Administrador Regional	7	0
Responsable de Programas o Campañas	2	2



ASOCIACIÓN JUSTICIA ALIMENTARIA

Memoria abreviada

Ejercicio 2025

Técnico/a de proyectos y Técnico/a administrativo/a – Contable	23	5
Técnico de seguridad	0	0
TOTAL	38	11

De éstas, ninguno tiene certificado de discapacidad.

Los honorarios satisfechos en el ejercicio 2025 al auditor de cuentas por la revisión de las cuentas anuales de la Entidad ascienden a 8.440,31 euros. Por su parte, los honorarios satisfechos a otros auditores en concepto de servicios de verificación ascienden a 79.576,33 euros.

Los honorarios satisfechos en el ejercicio 2024 al auditor de cuentas por la revisión de las cuentas anuales de la Entidad ascienden a 8.258,81 euros, y por otros servicios de verificación 5.988,31 euros. Por su parte, los honorarios satisfechos a otros auditores en concepto de servicios de verificación ascienden a 39.190,35 euros.

Se realizaron cambios de junta directiva el 07/06/2025 quedando de la siguiente forma

Andrea Deodato	NIE: X-4935148-S	presidenta	Elección 15/06/2024
Maria José García	DNI: 52.385.115-Q	Secretaría	Elección 07/06/2025
Nicoletta Radatta.	NIE: Y-4145070-R	Tesorera	Elección 15/06/2024
Laura Maeso Velasco	DNI: 53.645.995-J	Vocal	Elección 15/06/2024
Raquel Albano	DNI: 50.204.268-Y	Vocal.	Elección 10/06/2023
Elisa Mateo Cameno	DNI: 05.991.341-W	Vocal.	Elección 07/06/2025
Oriol Berenguer Piñol	DNI:47.675.243-S	Vocal.	Elección 07/06/2025



22 INFORMACIÓN SEGMENTADA.

El total de ingresos de la entidad a 31 de diciembre de 2025 es de 5.195.085,50 euros y el total de gastos de la entidad a 31 de diciembre de 2025 fue de 5.178.084,25 euros distribuidos geográficamente de la siguiente forma los proyectos del norte se realizan

ASOCIACIÓN JUSTICIA ALIMENTARIA







Memoria abreviada

Ejercicio 2025

en España y los proyectos del sur son internacionales; los proyectos del norte son de educación para el desarrollo y los del sur son de cooperación internacionales

El total de ingresos de la entidad a 31 de diciembre de 2024 es de 4.979.568,42 euros y el total de gastos de la entidad a 31 de diciembre de 2024 fue de 4.939.715,92 euros distribuidos geográficamente de la siguiente forma los proyectos del norte se realizan en España y los proyectos del sur son internacionales; los proyectos del norte son de educación para el desarrollo y los del sur son de cooperación internacionales

Firma de la Memoria Económica por los miembros de la Junta Directiva u órgano de representación de la Entidad a fecha 20 de mayo de 2026

Nombre y Apellidos	Cargo	Firma
Andrea Deodato	Presidenta	
Maria José García	Secretaria	
Nicoletta Radatta	Tesorera	
Laura Maeso Velasco	Vocal	
Raquel Albano Villar	Vocal	
Elisa Mateo Cameno	Vocal	
Oriol Berenguer Piñol	Vocal	